



**NI UD AF TI HAR NU RENT  
VAND AT DRIKKE ▶**

**HVER TREDJE AFRIKANER  
ER NU MIDDELKLASSE ▶**

Verdens Bedste Nyheder, befolkningsundersøgelse

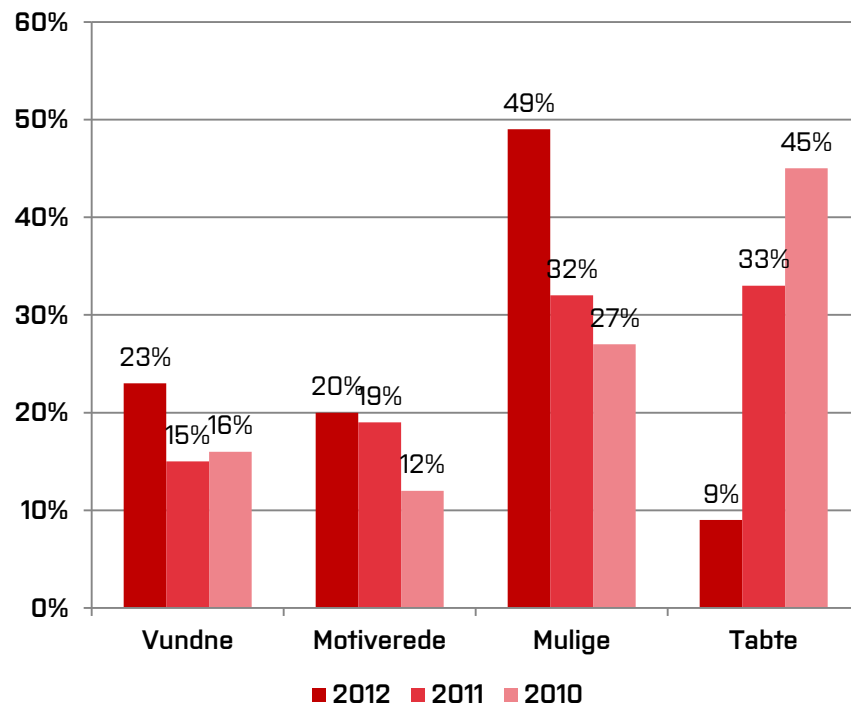
NGO Forum

Rapport, oktober 2012

EPINIQN

## De fire segmenter

<b>Vundne</b>	<ul style="list-style-type: none"> <li>• Alle dem, der allerede er medlem af en ulandsorganisation → <b>23%</b></li> </ul>
<b>Motiverede</b>	<ul style="list-style-type: none"> <li>• Alle dem, der synes, det er meget vigtigt, at Danmark er førende inden for ulandsbistand, og tror i en eller anden grad på, at der sker fremskridt mht. global fattigdom → <b>20%</b></li> </ul>
<b>Mulige</b>	<ul style="list-style-type: none"> <li>• Alle dem, der synes det er mindre vigtigt, at Danmark er førende inden for ulandsbistand, og tror i en eller anden grad på, at der sker fremskridt mht. global fattigdom → <b>49%</b></li> </ul>
<b>Tabte</b>	<ul style="list-style-type: none"> <li>• Alle dem, der har et dårligt eller meget dårligt overordnet indtryk af ulandsorganisationerne og slet ikke tror på fremskridt mht. udryddelsen af global fattigdom → <b>9%</b></li> </ul>



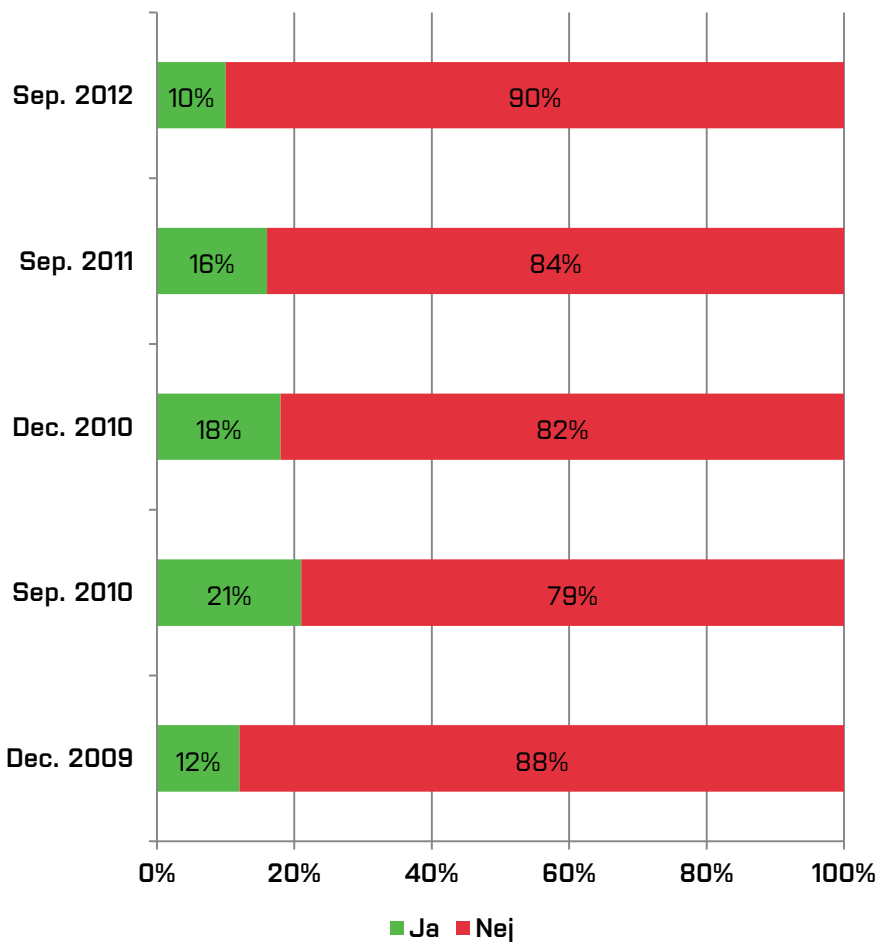
Der er nu færre, der placerer sig i segmentet tabte og tilsvarende flere der placerer sig i segmentet mulige. Der er på disse områder tale om en meget markant ændring.

Tallene for 2012 understreger, at det er et absolut mindretal (14%=-) der slet ikke mener, at der sker fremskridt mht. global fattigdom. Tilsvarende er det et absolut mindretal af danskerne (13%), der har et dårligt eller meget dårligt overordnet indtryk af de danske u-landsorganisationer.

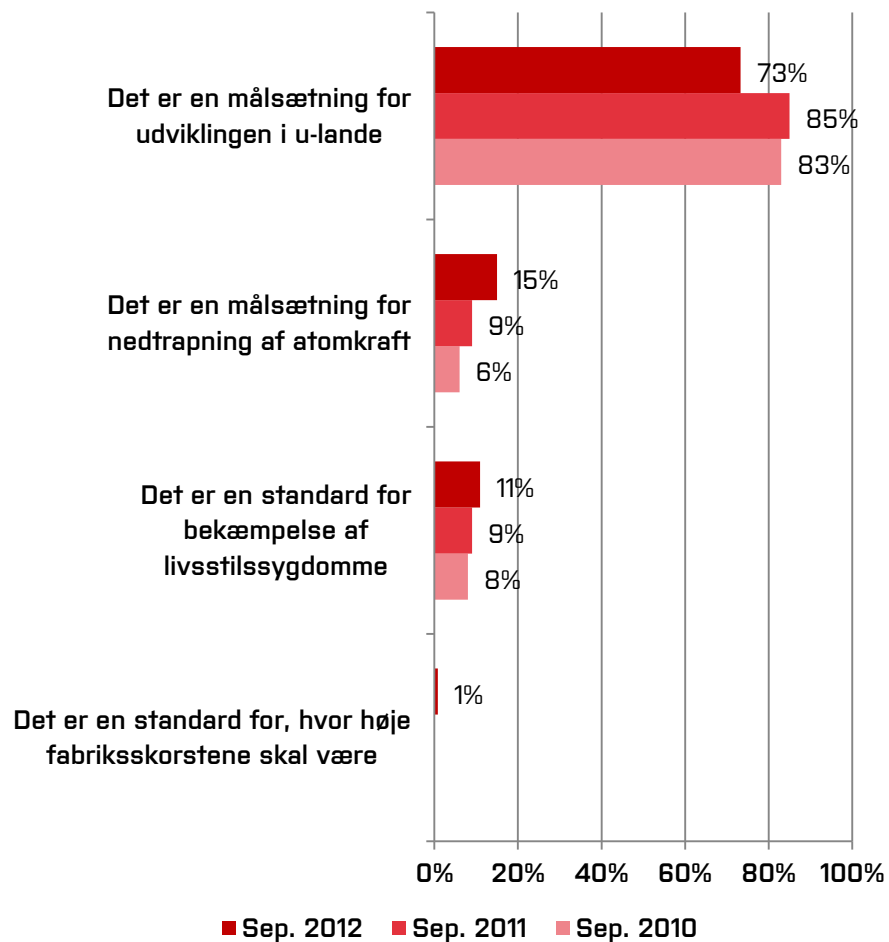
Derudover er der ligeledes sket en signifikant stigning i de vundne fra 15% i 2011 til 23% i 2012.

# FN's 2015 Mål

Har du hørt om FN's 2015 Mål?



Hvad tror du, at FN's 2015 Mål drejer sig om?

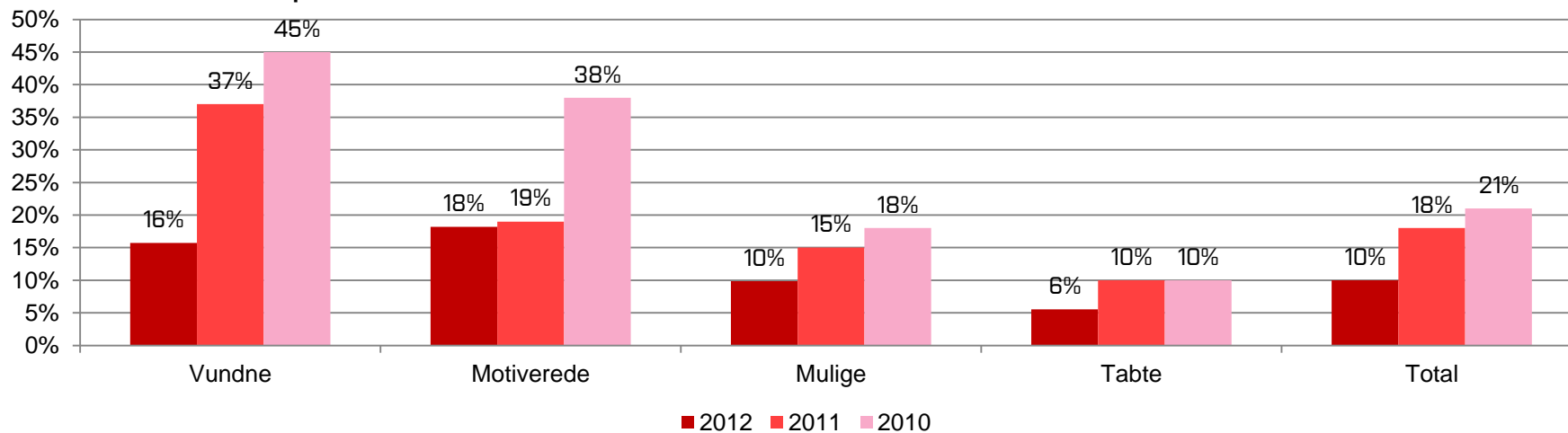


## Segmentterne om FN's 2015 Mål

Har du hørt om FN's 2015 Mål?

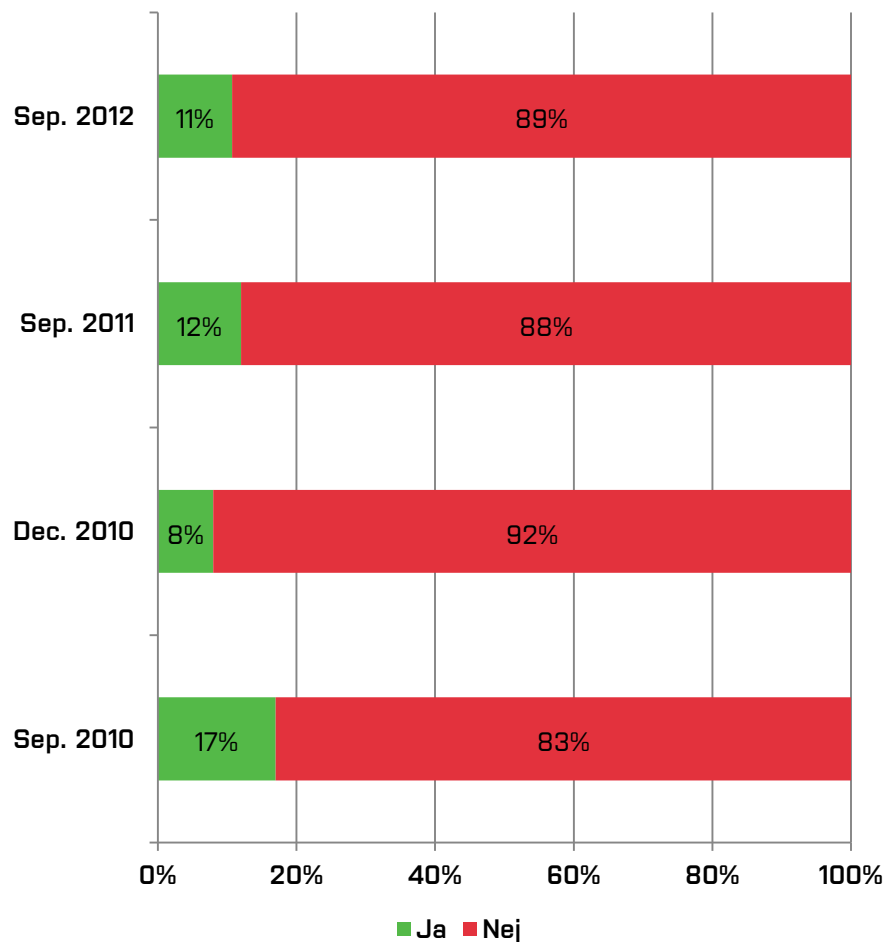
	Vundne	Motiverede	Mulige	Tabte	Alle
Ja	16%	18%	10%	6%	10%
Nej	84%	82%	90%	94%	90%
<b>Total</b>	<b>100%</b>	<b>100%</b>	<b>100%</b>	<b>100%</b>	<b>100%</b>

Andel, der har svaret ja til at have hørt om 2015 målene

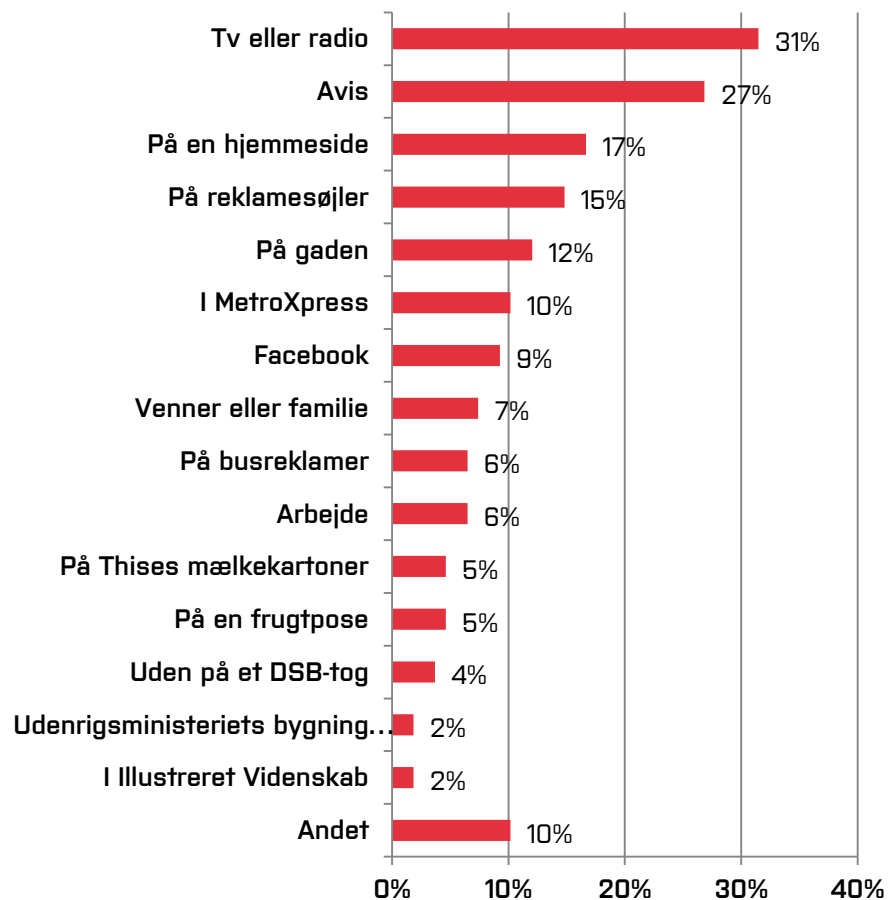


# Verdens Bedste Nyheder

## Har du hørt om Verdens Bedste Nyheder?



## I hvilken forbindelse...?

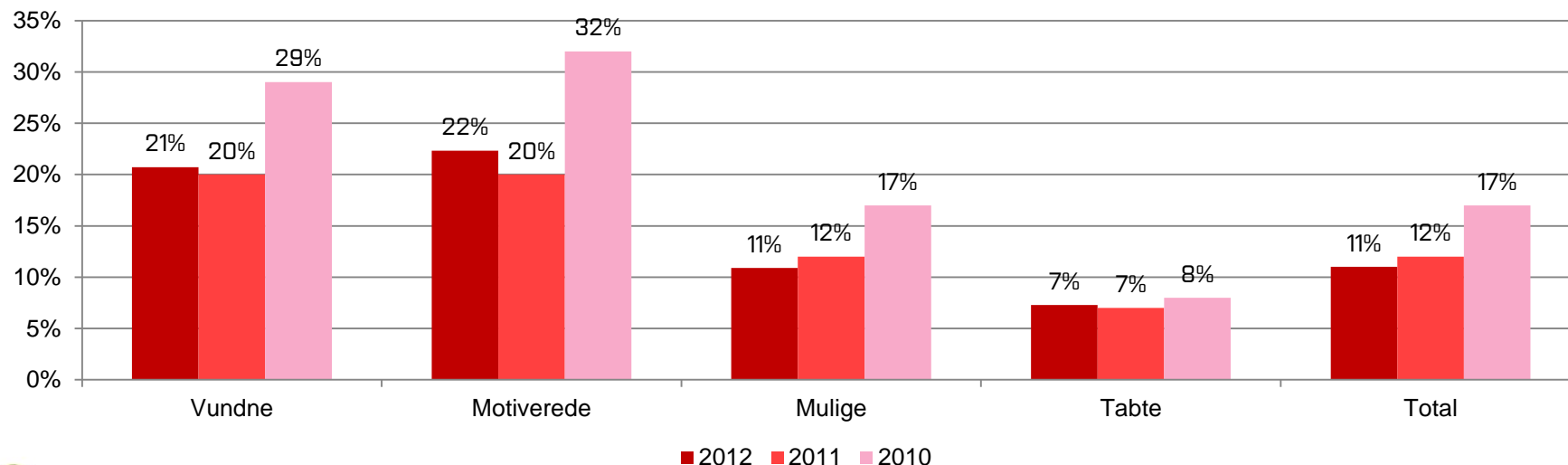


# Segmenterne om Verdens Bedste Nyheder

Har du hørt om Verdens Bedste Nyheder?

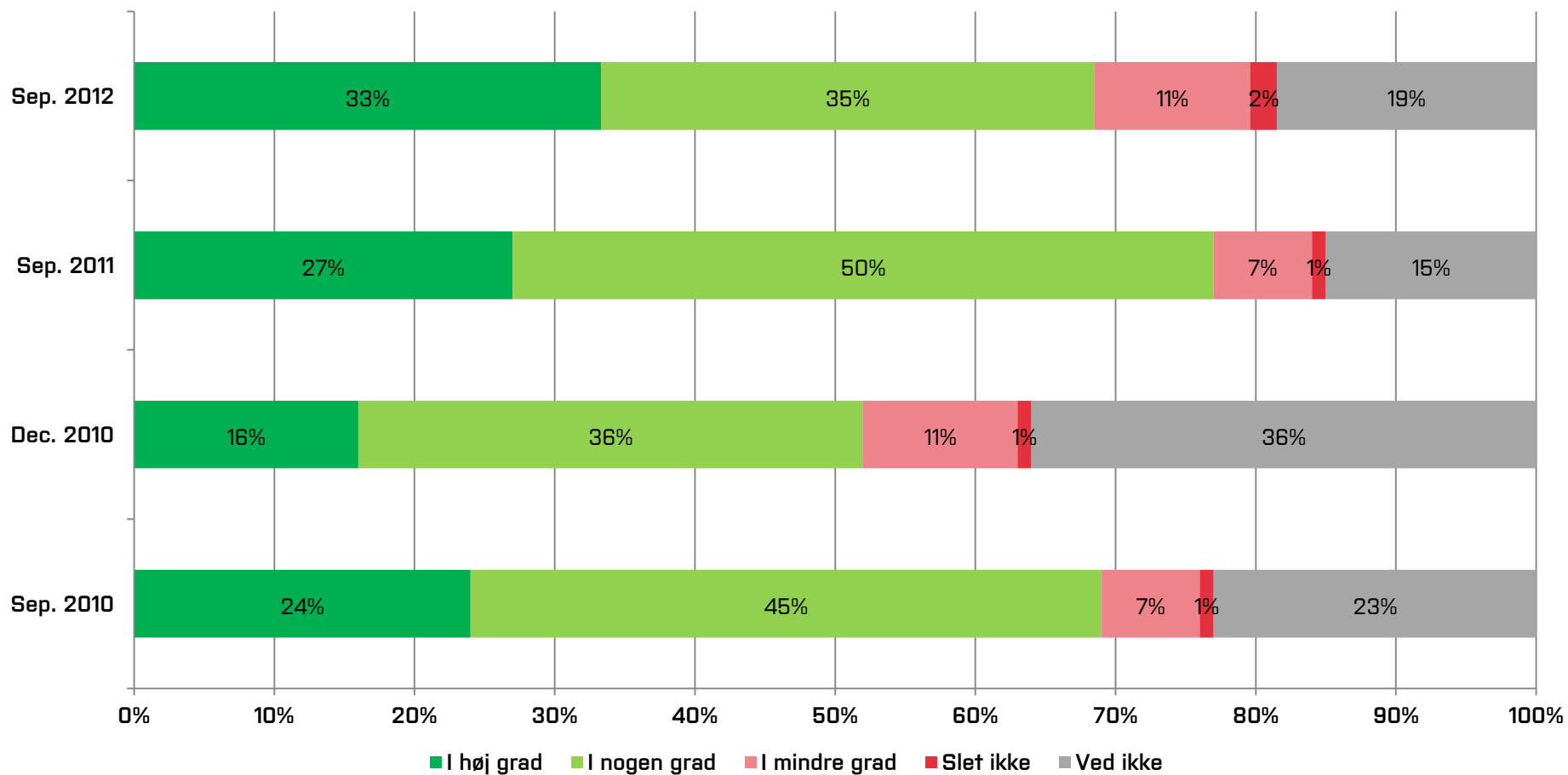
	Vundne	Motiverede	Mulige	Tabte	Alle
Ja	21%	22%	11%	7%	11%
Nej	79%	78%	89%	93%	89%
<b>Total</b>	<b>100%</b>	<b>100%</b>	<b>100%</b>	<b>100%</b>	<b>100%</b>

Andel, der har svaret ja til at have hørt om Verdens Bedste Nyheder



# Verdens Bedste Nyheder

I hvilken grad synes du, at Verdens Bedste Nyheder er en troværdig kampagne?

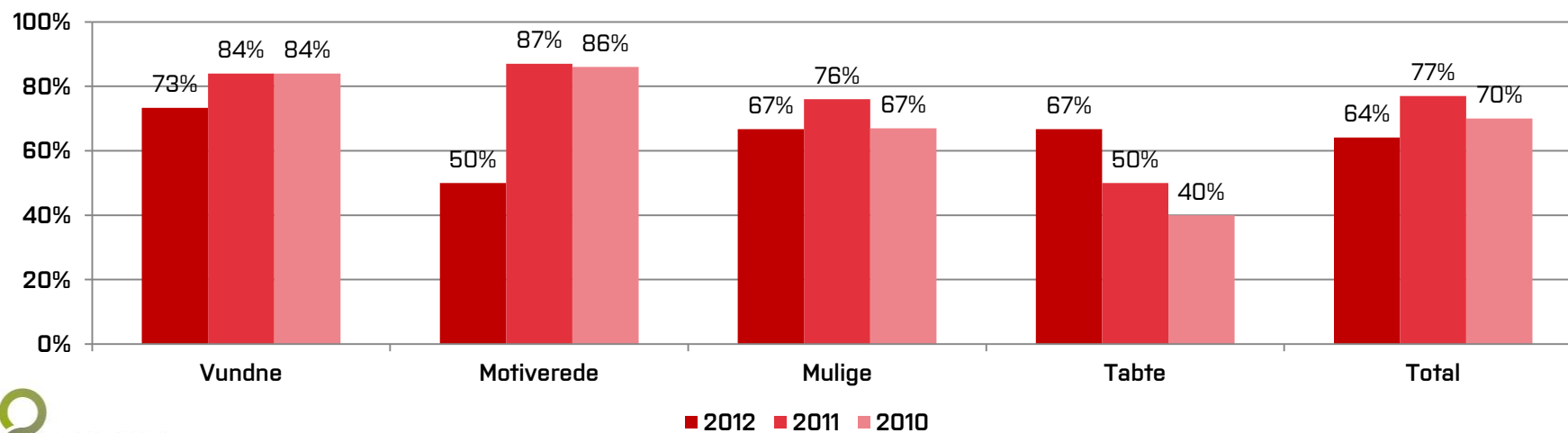


## Segmenterne om Verdens Bedste Nyheder

I hvilken grad synes du, at Verdens Bedste Nyheder er en troværdig kampagne?

	Vundne	Motiverede	Mulige	Tabte	Alle
I høj grad	50%	35%	18%	0%	33%
I nogen grad	23%	15%	48%	67%	35%
I mindre grad	13%	12%	18%	33%	11%
Slet ikke	3%	0%	3%	0%	2%
Ved ikke	10%	38%	12%	0%	19%
<b>Total</b>	<b>100%</b>	<b>100%</b>	<b>100%</b>	<b>100%</b>	<b>100%</b>

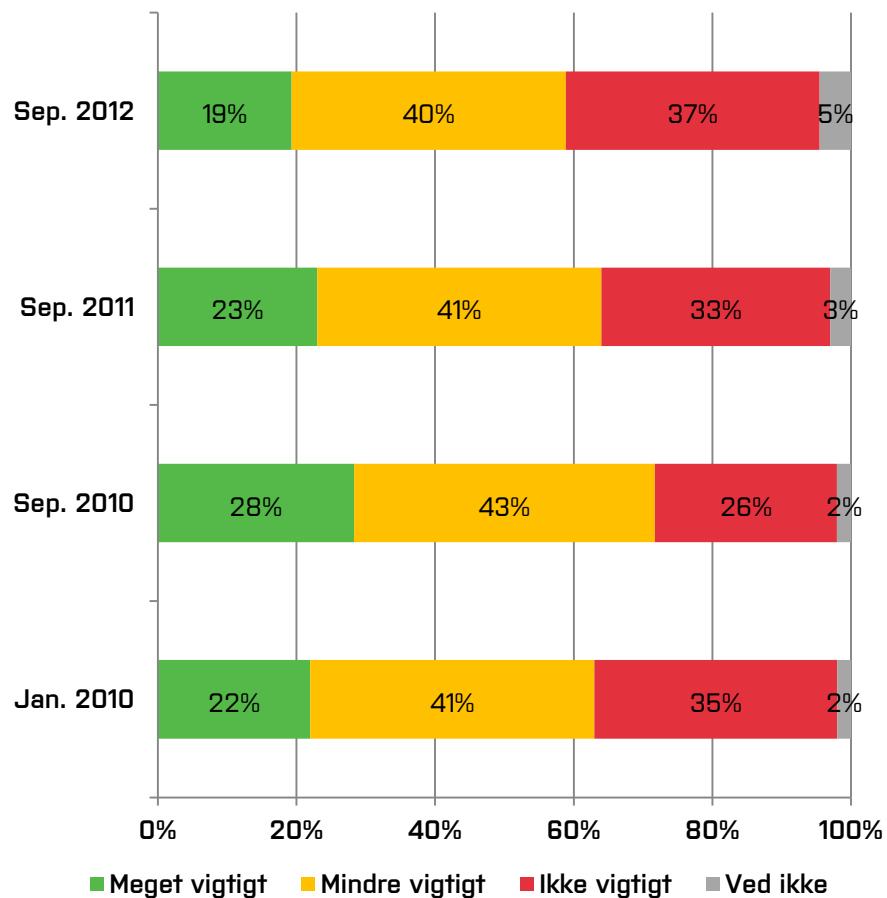
Andel, der har svaret, at de i høj grad eller nogen grad mener, at kampagnen er troværdig



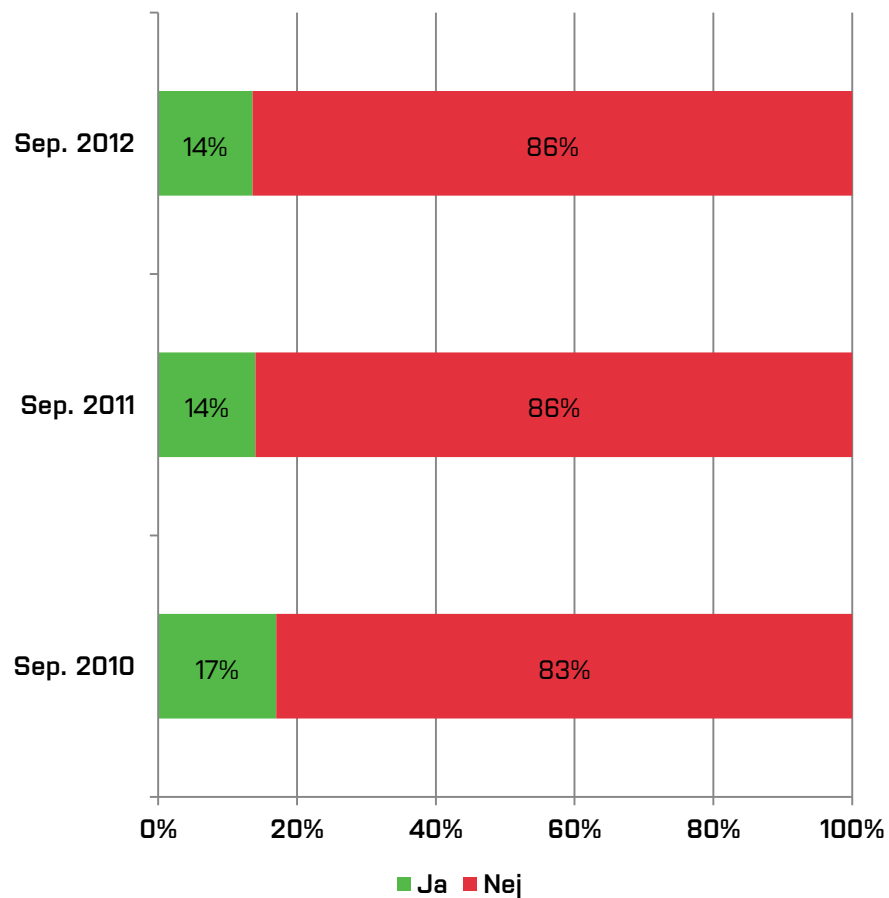


# Opbakning til ulandsbistand

Hvor vigtigt er det for dig, at Danmark er førende inden for ulandsbistand i sammenligning med andre lande?



Er du medlem af en ulandsorganisation (fx Røde Kors eller Folkekirkens Nødhjælp)?



## Hjælper udviklingsbistanden?

Tror du, at udviklingsbistanden hjælper?

	Vundne	Motiverede	Mulige	Tabte	Alle
Udviklingsbistanden hjælper i høj grad	25%	35%	6%	0%	10%
Udviklingsbistanden hjælper i nogen grad	49%	51%	41%	4%	34%
Både og	16%	8%	24%	7%	21%
Udviklingsbistanden hjælper i lille grad	9%	4%	24%	30%	24%
Udviklingsbistanden hjælper slet ikke	1%	0%	2%	52%	7%
Ved ikke	1%	2%	3%	7%	4%
<b>Total</b>	<b>100%</b>	<b>100%</b>	<b>100%</b>	<b>100%</b>	<b>100%</b>

## Skal vi holde op med at støtte når det går bedre?

Hvilket udsagn er du mest enig i?

	Vundne	Motiverede	Mulige	Tabte	Alle
A siger: Når det går bedre i u-landene skal vi nedsætte støtten, fordi der ikke er lige så akut behov for basale livsnødvendigheder længere.	8%	5%	16%	65%	24%
B siger: Når det går bedre i u-landene er det vigtigt, at vi bliver ved med at støtte landene for at fortsætte den positive udvikling og undgå, at landene falder tilbage i fattigdom.	83%	87%	64%	9%	55%
Lige enig med A og B.	8%	7%	15%	11%	15%
Ved ikke	1%	2%	5%	15%	7%
<b>Total</b>	<b>100%</b>	<b>100%</b>	<b>100%</b>	<b>100%</b>	<b>100%</b>

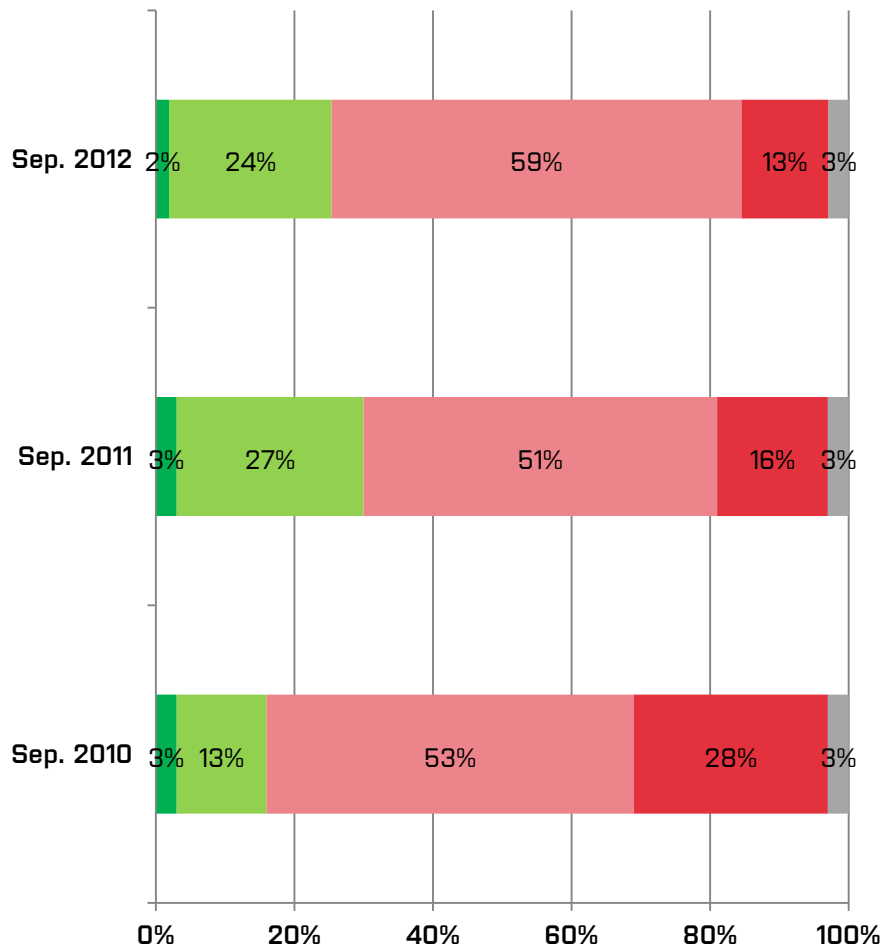
## Bruger det offentlige for mange eller for få penge på ulandsbistand?

Der er nogle der mener, at den danske u-landsbistand på mange områder har været succesfuld. Med det in mente, mener du så at det offentlige bruger for mange penge, passende eller for få penge på udviklingsbistand?

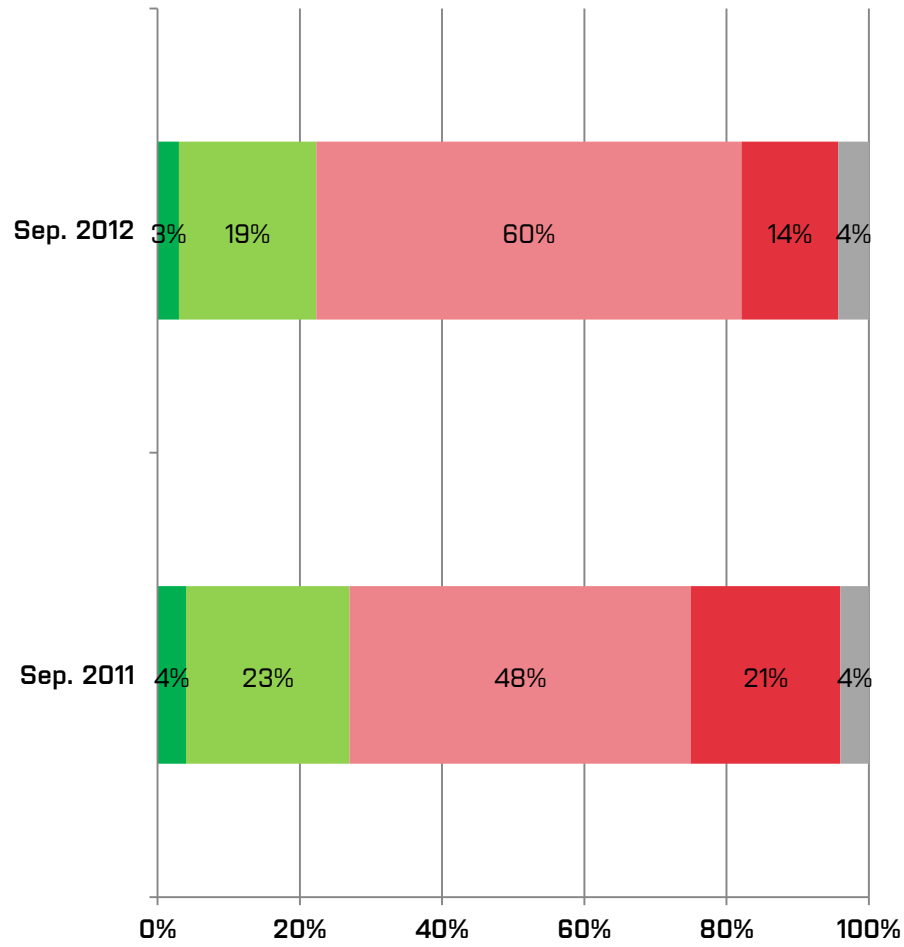
	Vundne	Motiverede	Mulige	Tabte	Alle
Alt for mange penge	2%	1%	3%	65%	14%
For mange penge	5%	6%	24%	17%	25%
Passende	58%	46%	59%	6%	42%
For få penge	22%	35%	7%	2%	10%
Alt for få penge	8%	11%	0%	0%	3%
Ved ikke	5%	2%	7%	11%	7%
<b>Total</b>	<b>100%</b>	<b>100%</b>	<b>100%</b>	<b>100%</b>	<b>100%</b>

# I hvilken grad tror du på, at der sker fremskridt...?

Mht. at løfte folk ud af fattigdom?



Mht. at halvere den ekstreme fattigdom i verden?

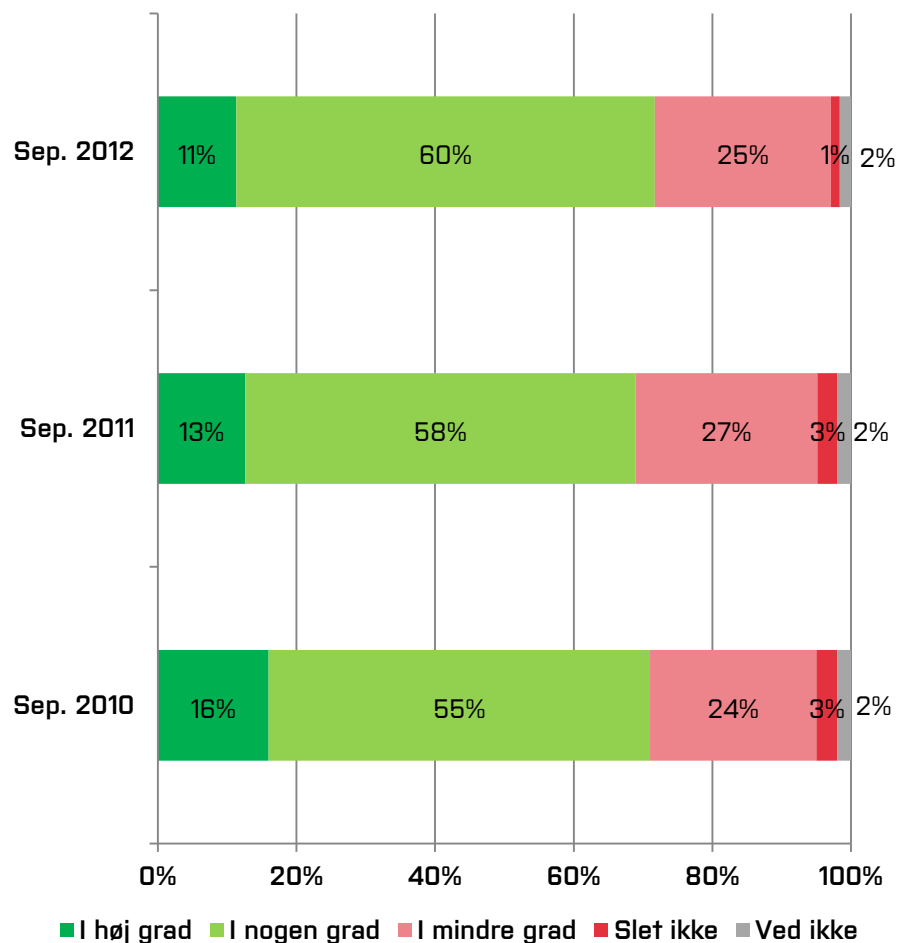


■ I høj grad ■ I nogen grad ■ I mindre grad ■ Slet ikke ■ Ved ikke

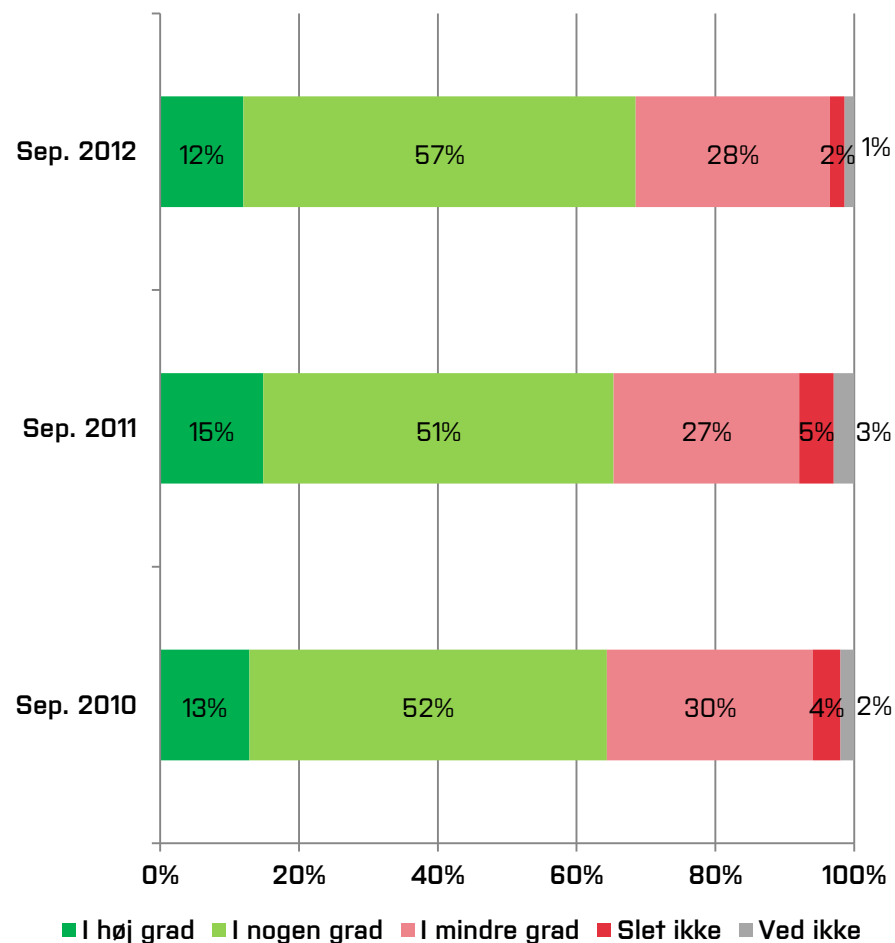
■ I høj grad ■ I nogen grad ■ I mindre grad ■ Slet ikke ■ Ved ikke

# I hvilken grad tror du på, at der sker fremskridt...?

Mht. at flere kommer i skole i ulandene?



Mht. rent drikkevand i ulandene?

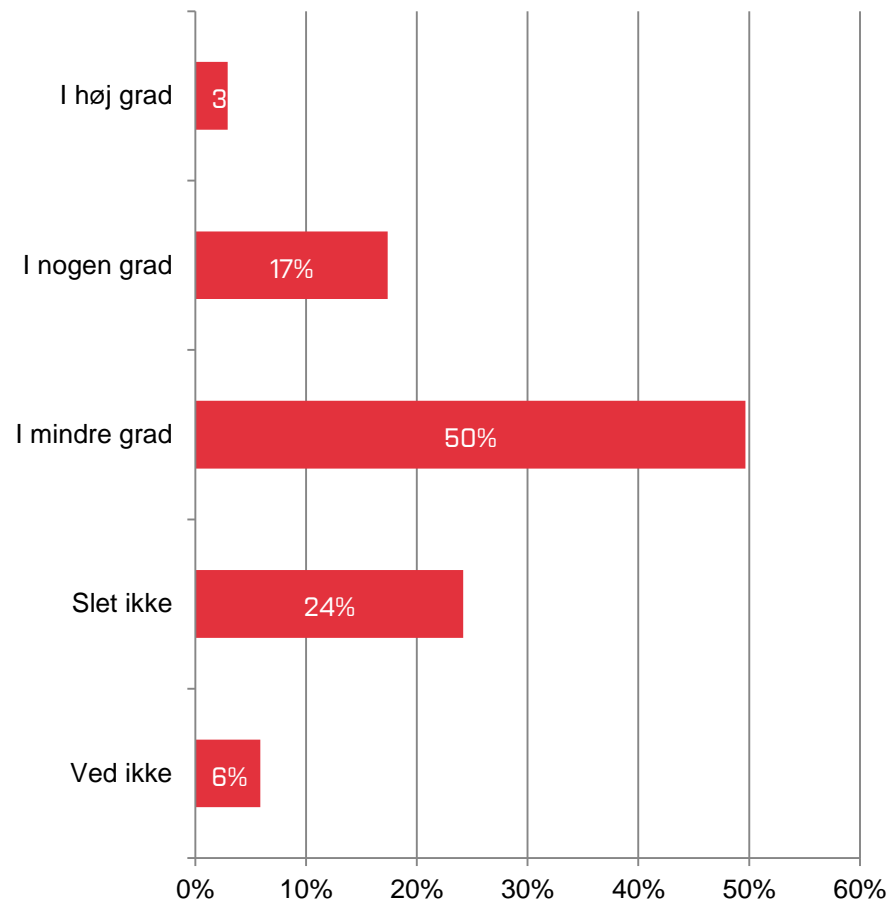


# I hvilken grad tror du på, at der sker fremskridt...?

## Mht. udryddelsen af global fattigdom?



## I hvilken grad tror du på, at hver tredje afrikaner nu er løftet fra fattigdom til middelklasse?

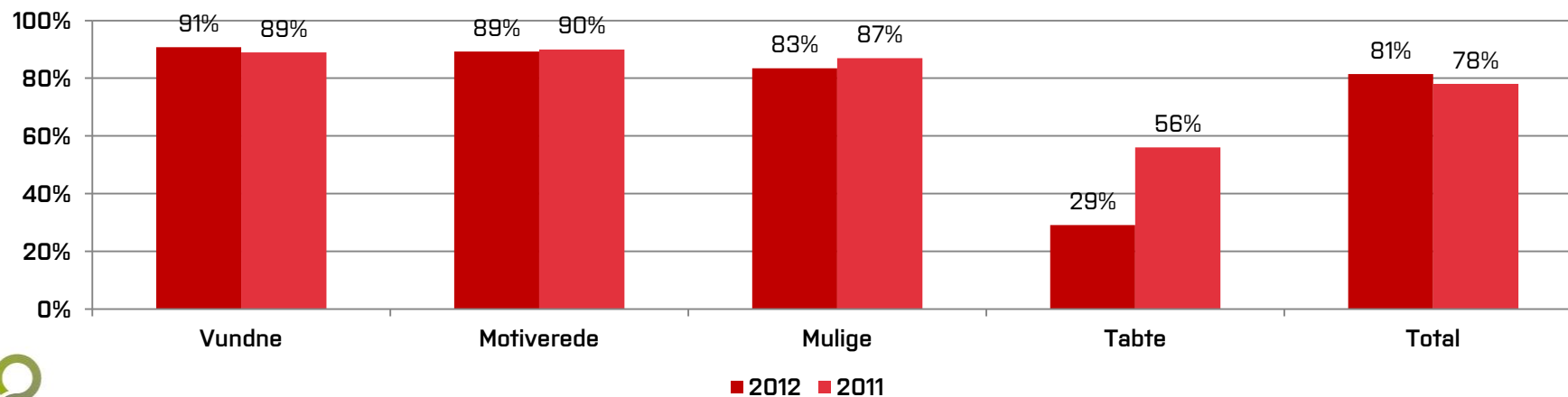


## Fremskridt i ulandene

Hvordan tror du, at udviklingen i ulandene generelt er gået de sidste 20 år?

	Vundne	Motiverede	Mulige	Tabte	Alle
Udviklingen er gået meget fremad	16%	9%	5%	0%	6%
Udviklingen er gået lidt fremad	75%	80%	79%	29%	71%
Udviklingen har stået stille	5%	7%	13%	45%	18%
Udviklingen er gået lidt tilbage	1%	2%	2%	15%	3%
Udviklingen er gået meget tilbage	0%	0%	0%	2%	0%
Ved ikke	3%	2%	2%	9%	3%
<b>Total</b>	<b>100%</b>	<b>100%</b>	<b>100%</b>	<b>100%</b>	<b>100%</b>

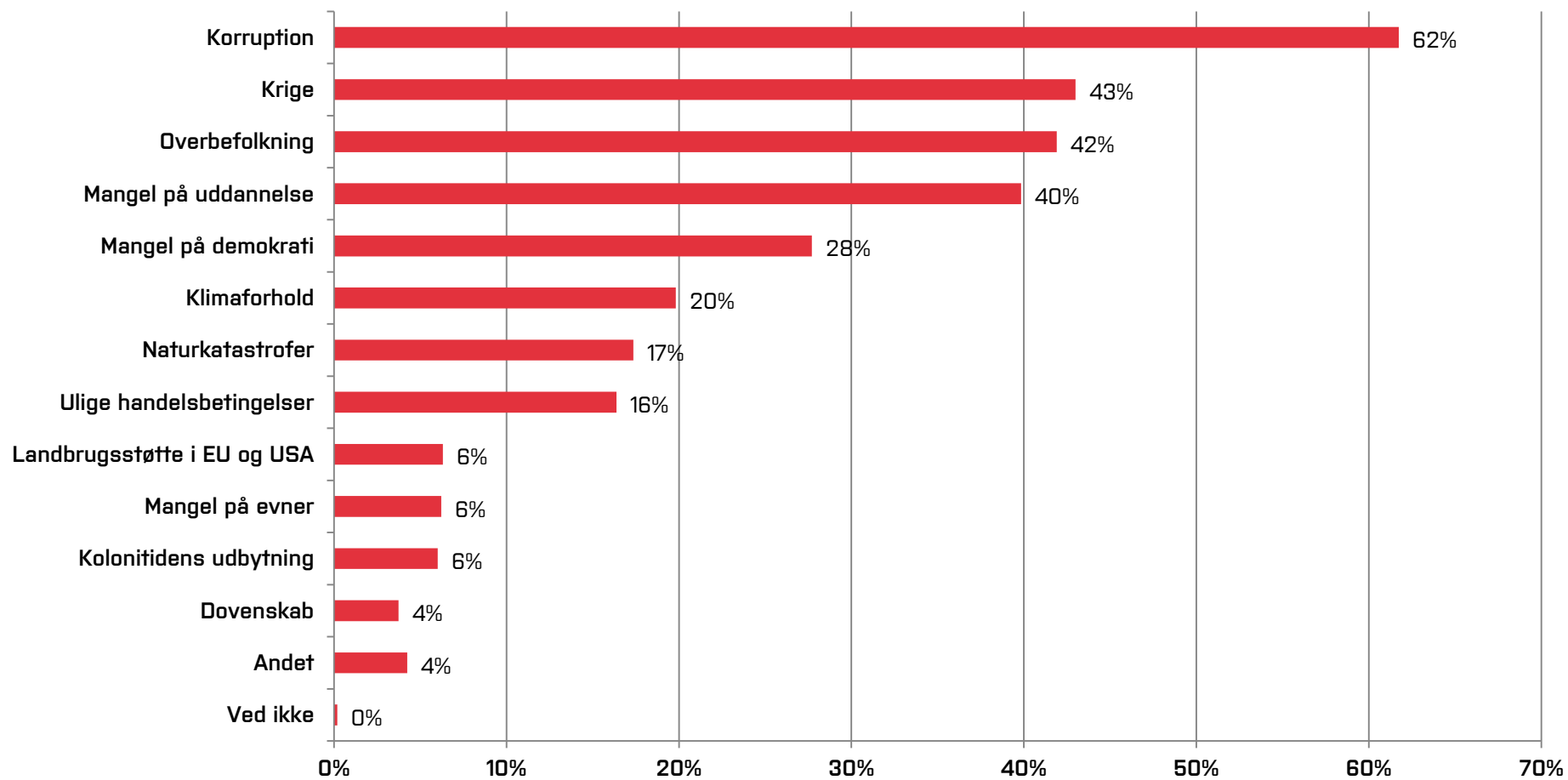
Andelen, der har svaret, at udviklingen er gået meget eller lidt fremad





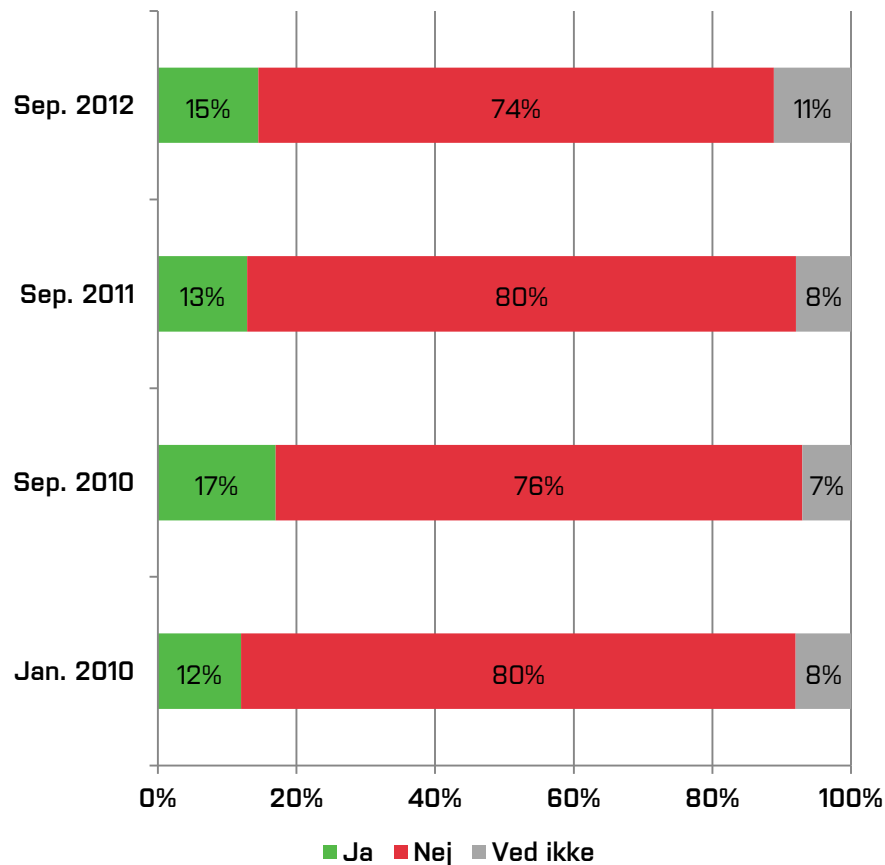
# Grunden til fattigdom

Hvorfor tror du, at der er fattigdom i ulandene?

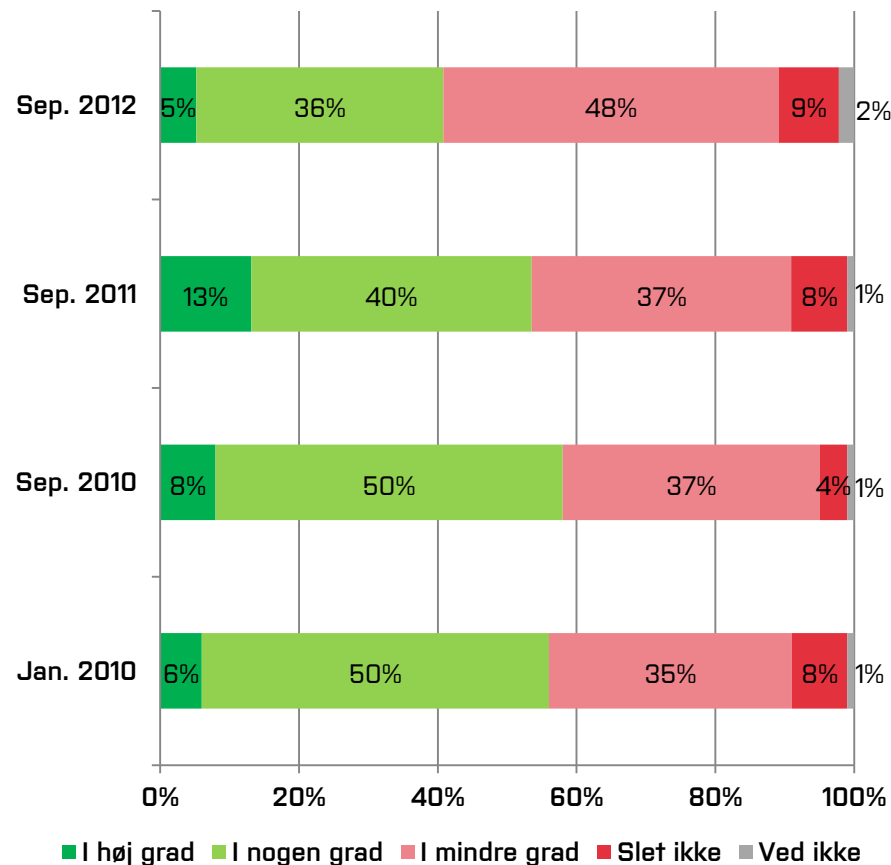


# Nytter det noget...?

Tror du på, at det en dag vil lykkes at udrydde størstedelen af verdens sult, fattigdom og nød?



I hvilken grad tror du på, at danske ulandsorganisationer kan forbedre levevilkårene for verdens fattigste?



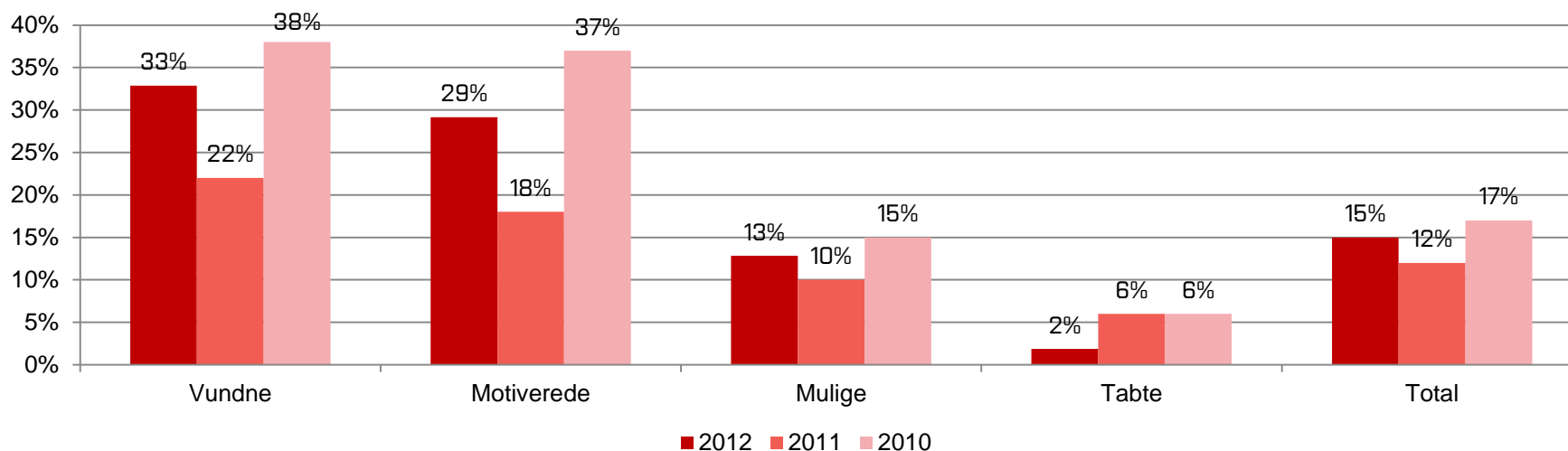
Folk tror ikke på, at det en dag vil lykkes at udrydde størstedelen af verdens sult, fattigdom og nød – men de tror dog på, at ulandsorganisationer kan forbedre levevilkårene for verdens fattigste.

## Segmenternes tro på forbedring

Tror du på, at det en dag vil lykkedes at udrydde størstedelen af verdens sult, fattigdom og nød?

	Vundne	Motiverede	Mulige	Tabte	Alle
Ja	33%	29%	13%	2%	15%
Nej	48%	56%	77%	96%	74%
Ved ikke	19%	15%	10%	2%	11%
<b>Total</b>	<b>100%</b>	<b>100%</b>	<b>100%</b>	<b>100%</b>	<b>100%</b>

### Andel, der mener, det vil lykkedes

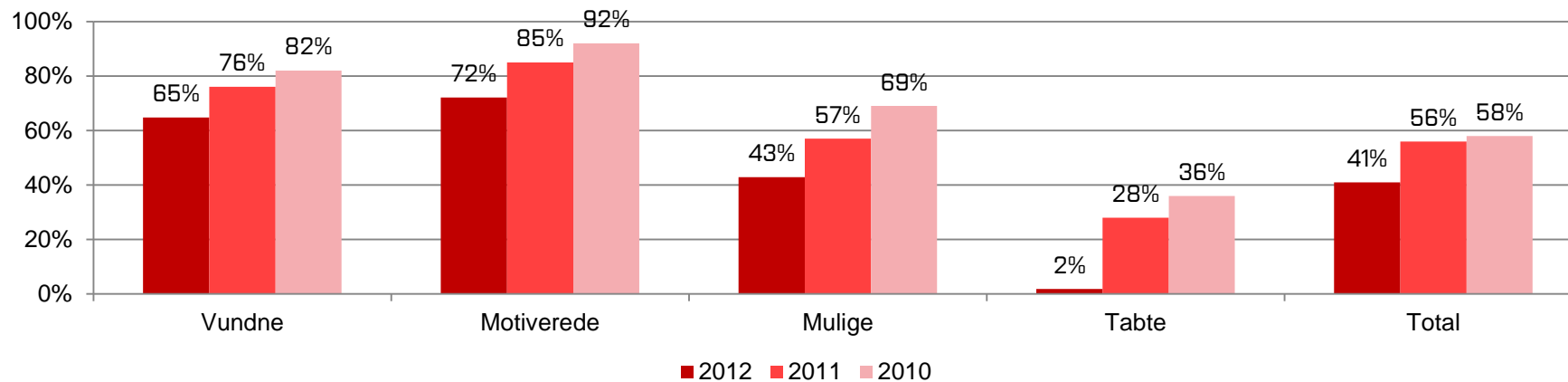


## Segmenternes tro på forbedring

I hvilken grad tror du på, at danske ulandsorganisationer kan forbedre levevilkårene for verdens fattigste?

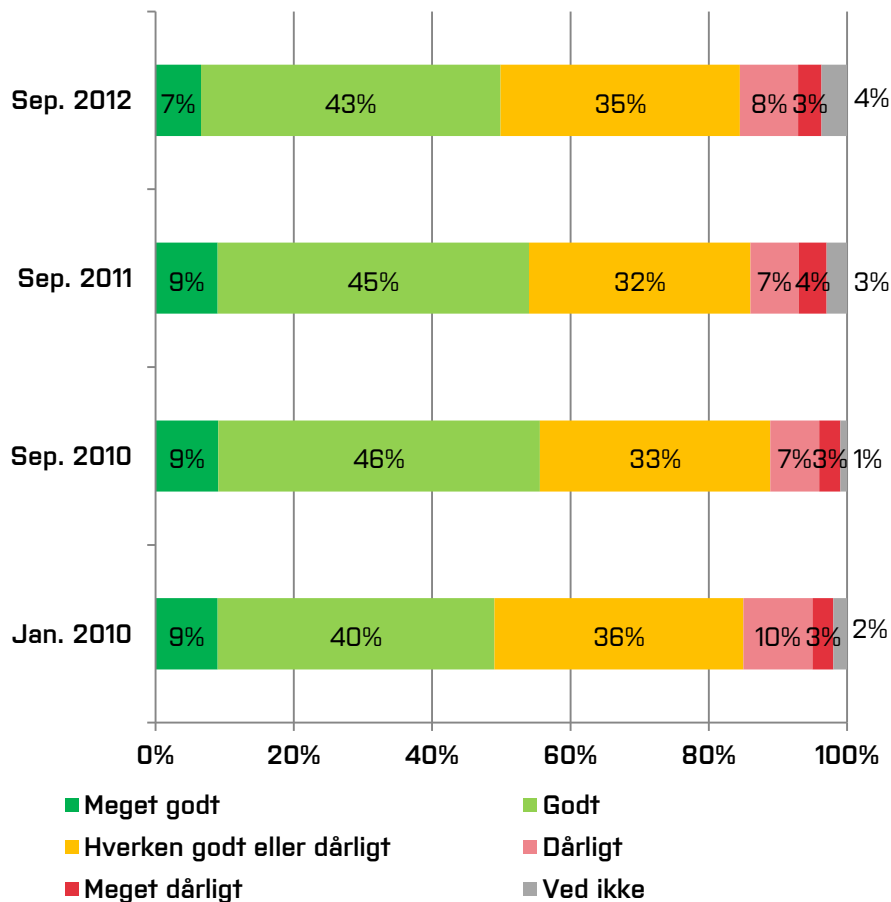
	Vundne	Motiverede	Mulige	Tabte	Alle
I høj grad	13%	16%	3%	0%	5%
I nogen grad	52%	56%	40%	2%	35%
I mindre grad	32%	25%	53%	47%	48%
Slet ikke	1%	2%	3%	51%	9%
Ved ikke	1%	1%	1%	0%	2%
<b>Total</b>	<b>100%</b>	<b>100%</b>	<b>100%</b>	<b>100%</b>	<b>100%</b>

Andel, der i høj eller nogen grad mener, at danske ulandsorganisationer kan forbedre levevilkår

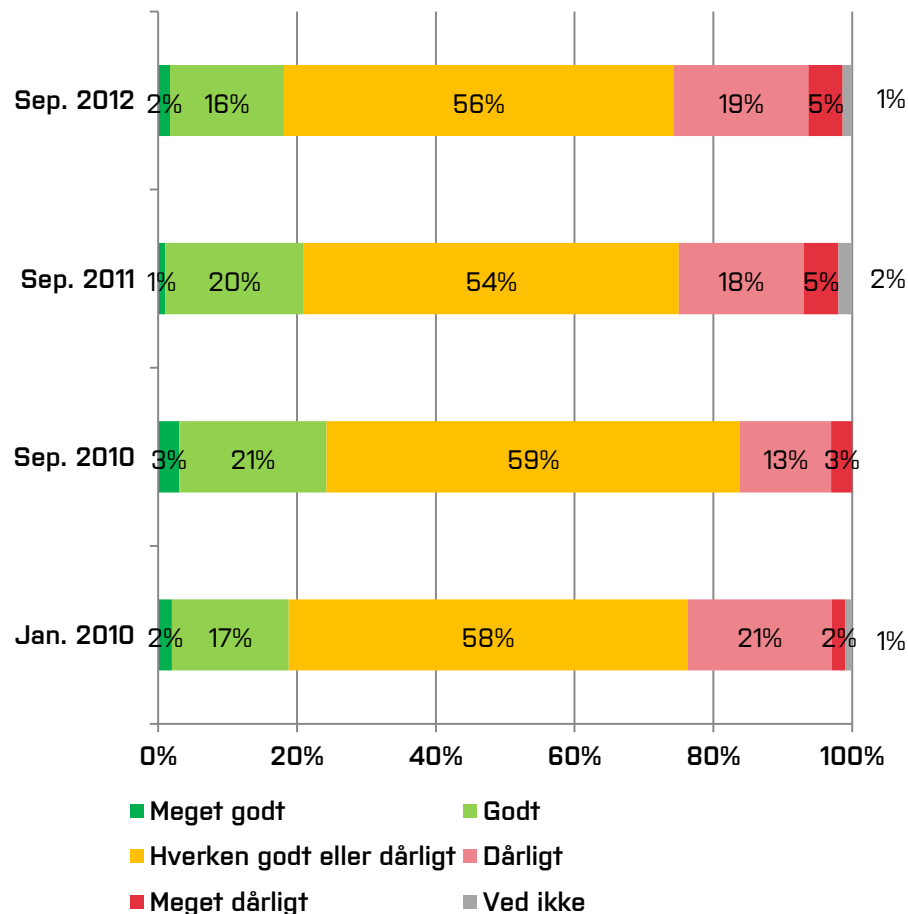


# Indtryk af og viden om ulandsorganisationerne

Hvad er dit overordnede indtryk af de danske ulandsorganisationer?



Hvordan vil du bedømme din egen viden om ulandsorganisationernes arbejde?



*Folk har gennemgående et positivt indtryk af ulandsorganisationerne – også selvom det er under en fjerdedel, der har en god eller meget god viden om deres arbejde.*

## Metode

- Resultaterne baserer sig på et web-survey.
- Resultaterne er indsamlet fra den 18. september til og med den 24. september 2012.
- Der indgår i alt 1014 respondenter i datasættet.
- Der er vægtet på køn, alder og region.
- Segmenterne inkluderer 619 af de 1014 respondenter.

**EPINION COPENHAGEN**

RYESGADE 3F  
2200 COPENHAGEN  
DENMARK  
T: +45 70 23 14 23  
E: TYA@EPINION.DK

**EPINION AARHUS**

SØNDERGADE 1A  
8000 AARHUS C  
DENMARK  
T: +45 87 30 95 00  
E: TV@EPINION.DK

**EPINION SAIGON**

11<sup>TH</sup> FLOOR, DINH LE BUILDING  
1 DINH LE STREET, DISTRICT 4,  
HCMC, VIETNAM  
T: +84 (08) 38 26 89 89  
E: OFFICE@EPINION.VN