



1/2

HALVDELEN AF VERDENS FATTIGE ER FORSVUNDET



LIGE MANGE PIGER OG DRENGE STARTER I SKOLE

Verdens Bedste Nyheder, befolkningsundersøgelse

NGO Forum

Rapport, oktober 2013

EPINIQN

De fem segmenter

I rapporten skelnes der mellem følgende fem segmenter:

De overbeviste, som synes, de ved meget og er moderate eller stærke tilhængere af udviklingsbistand

De tillidsfulde, som ikke synes, de ved ret meget om området og er stærke tilhængere af udviklingsbistand

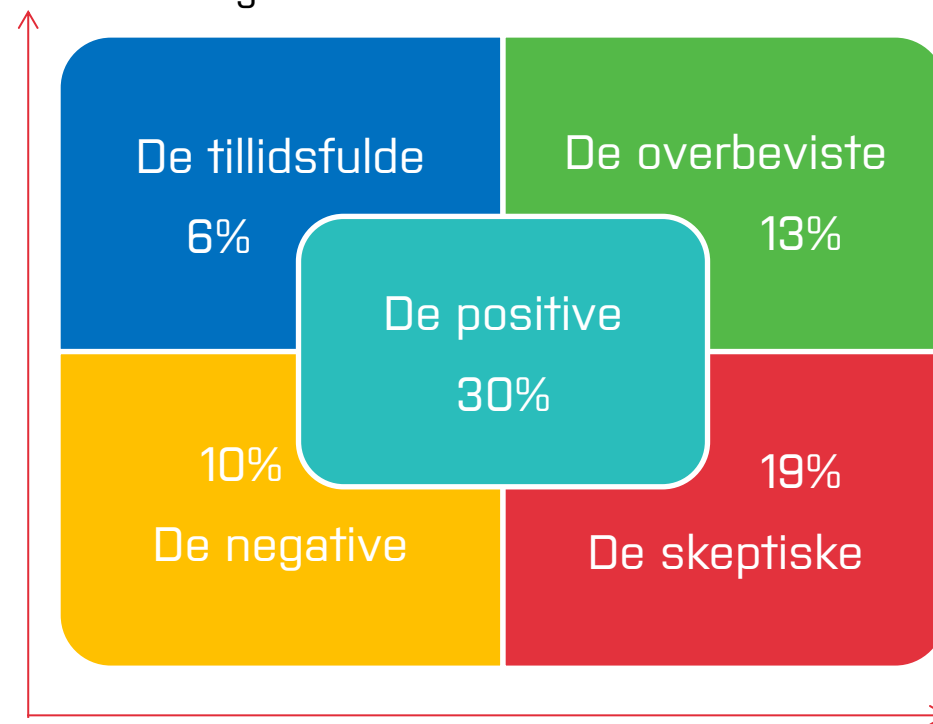
De positive, som ikke synes, de ved ret meget om området og er moderate tilhængere af udviklingsbistand

De skeptiske, som ikke synes, at de ved ret meget om området og er modstandere af udviklingsbistand

De negative, som synes de ved meget om området og er modstandere af udviklingsbistand

□ Segmenterne dækker i alt **77% af befolkningen**.

Stærke tilhængere af udviklingsbistanden



Ved meget om udviklingsbistanden

Hovedkonklusioner

Erindring

- Flere danskere angiver, at de har hørt om Verdens Bedste Nyheder og FN's 2015 Mål i forhold til sidste år

Bedømmelse

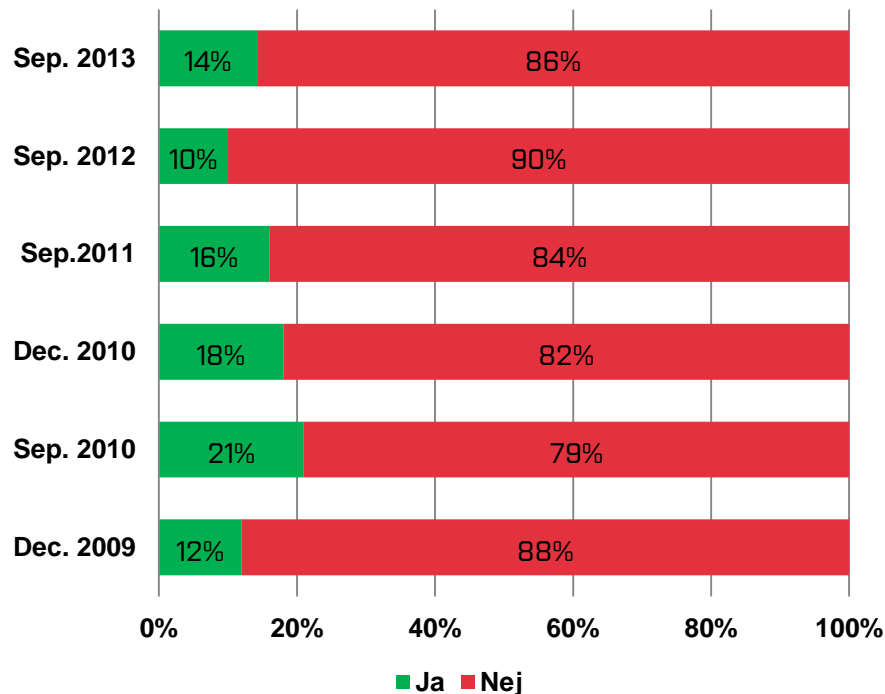
- Færre danskere synes i år i forhold til sidste år, at *Verdens Bedste Nyheder* i høj grad er troværdige. Tallene er dog ikke helt sammenlignelige, fordi spørgsmålsformuleringen er lidt anderledes i år. Noget af faldet kan skyldes den nye formulering.

Påvirkning af centrale holdningsparametre

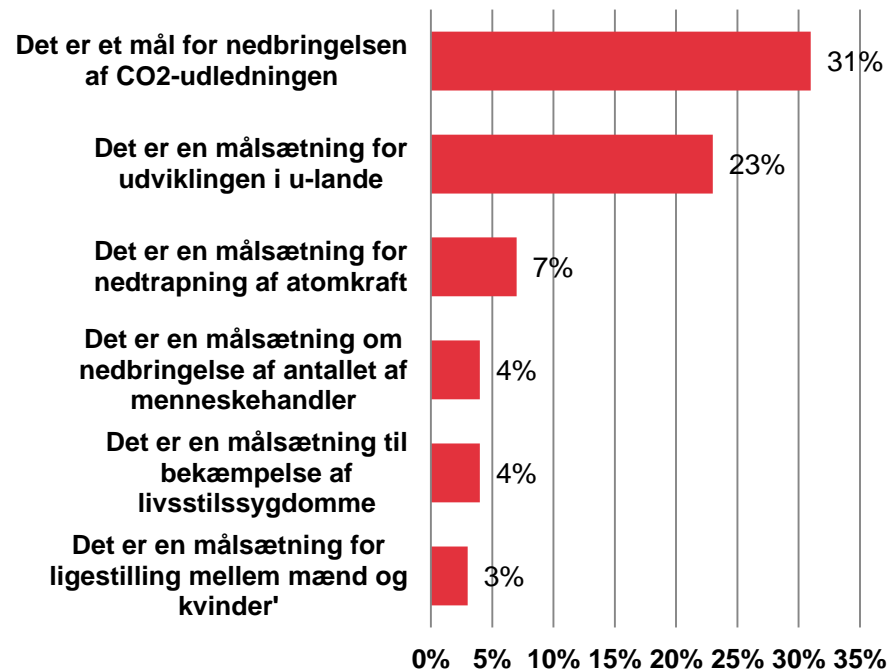
- 46% af befolkningen tror, at udviklingsbistanden hjælper
- 49% mener, det er vigtigt, at vi bliver ved med at støtte u-landene, når det går bedre i landene
- Der er signifikant flere i år i forhold til sidste år, der i høj eller nogen grad tror på, at der sker fremskridt med hensyn til *at løfte folk ud af fattigdom, at halvere den ekstreme fattigdom i verden og at udrydde den globale fattigdom.*
- Der er signifikant færre, der i år i forhold til 2012 tror på, at der er fremskridt med hensyn til *rent drikkevand i ulandene og at flere kommer i skole i ulandene.*
- Danskerne tror ikke på, at det en dag vil lykkes at udrydde størstedelen af verdens sult, fattigdom og nød – men de tror dog på, at ulandsorganisationer kan forbedre levevilkårene for verdens fattigste.
- Danskerne har gennemgående et positivt indtryk af ulandsorganisationerne – også selvom det er under en fjerdedel, der synes, de ved meget om organisationernes arbejde.

FN's 2015 Mål

Har du hørt om FN's 2015 Mål?



Hvad tror du, at FN's 2015 Mål drejer sig om?



Flere danskere har i år hørt om FN's 2015 Mål i end i 2012. Dog tror flest, at målet handler om nedbringelse af CO2-udledningen. Næst flest tror, det er en målsætning for udviklingen i u-landene. Under en fjerdedel af danskerne ved, hvad FN's 2015 Mål drejer sig om. Det er færre end sidste år, men da svarkategorierne er ændret i år, er tallene ikke sammenlignelige.

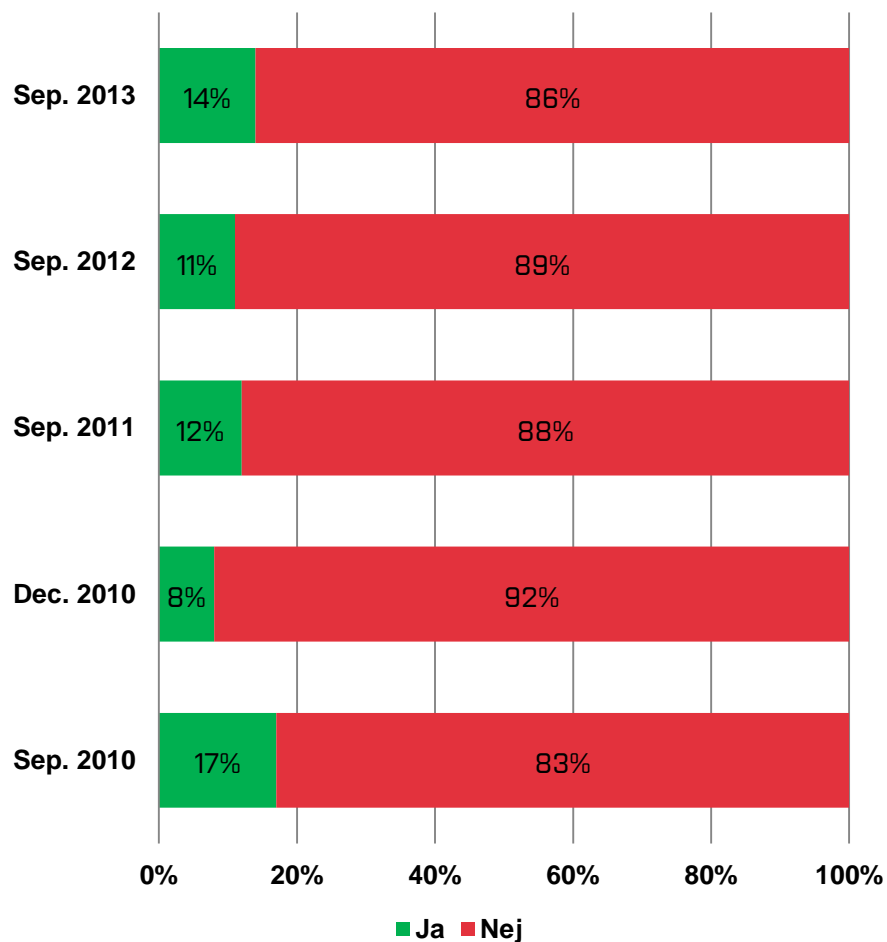
Segmenterne om FN's 2015 Mål

Har du hørt om FN's 2015 Mål?

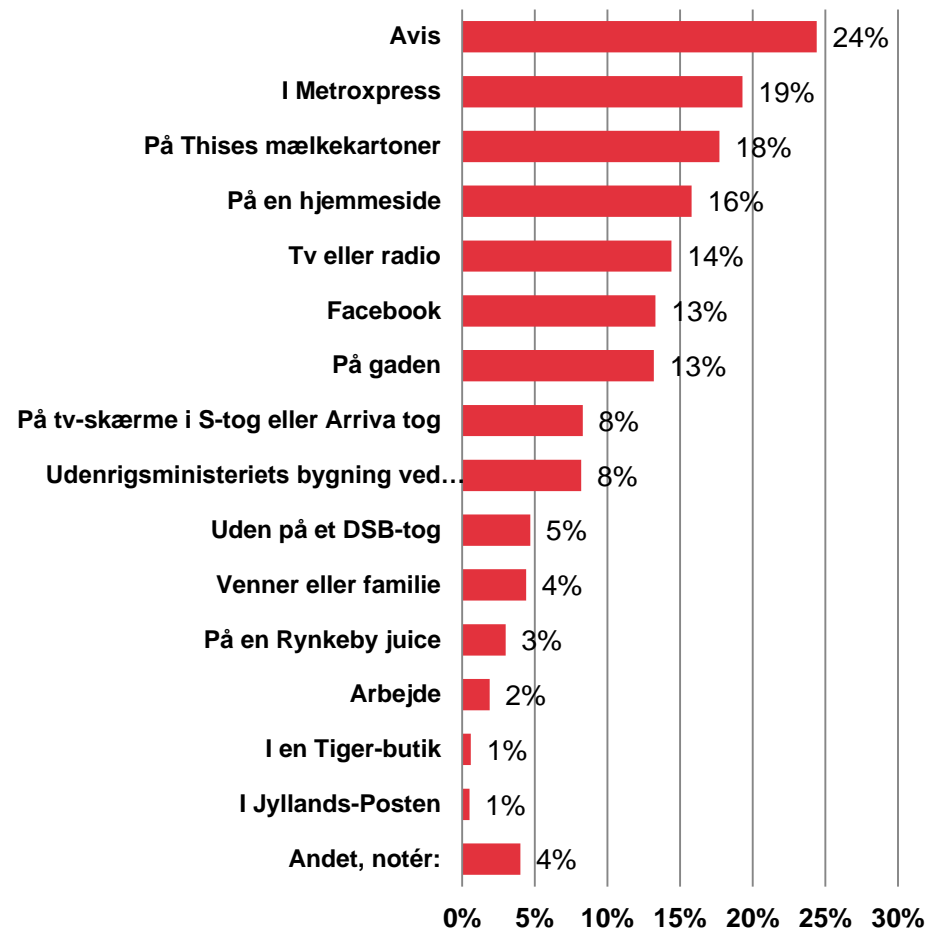
	Overbeviste	Tillidsfulde	Positive	Skeptiske	Negative	Hele befolkningen
Ja	47%	14%	9%	4%	21%	17%
Nej	53%	86%	91%	96%	79%	83%
Total	100%	100%	100%	100%	100%	100%

Verdens Bedste Nyheder

Har du hørt om Verdens Bedste Nyheder?



I hvilken forbindelse...?



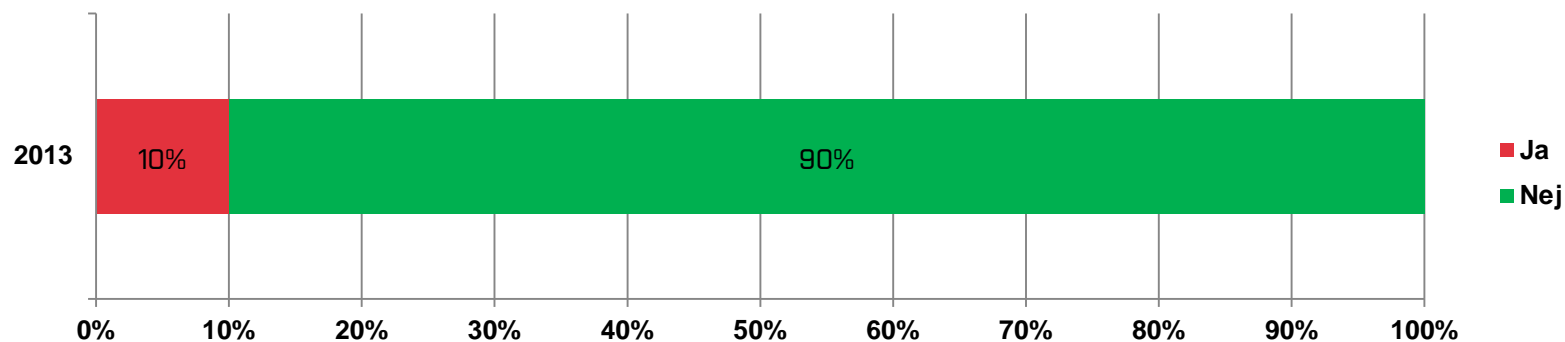
Segmenterne om Verdens Bedste Nyheder

Har du hørt om Verdens Bedste Nyheder?

	Overbeviste	Tillidsfulde	Positive	Skeptiske	Negative	Hele befolkningen
Ja	29%	23%	13%	7%	16%	14%
Nej	71%	77%	87%	93%	84%	86%
Total	100%	100%	100%	100%	100%	100%

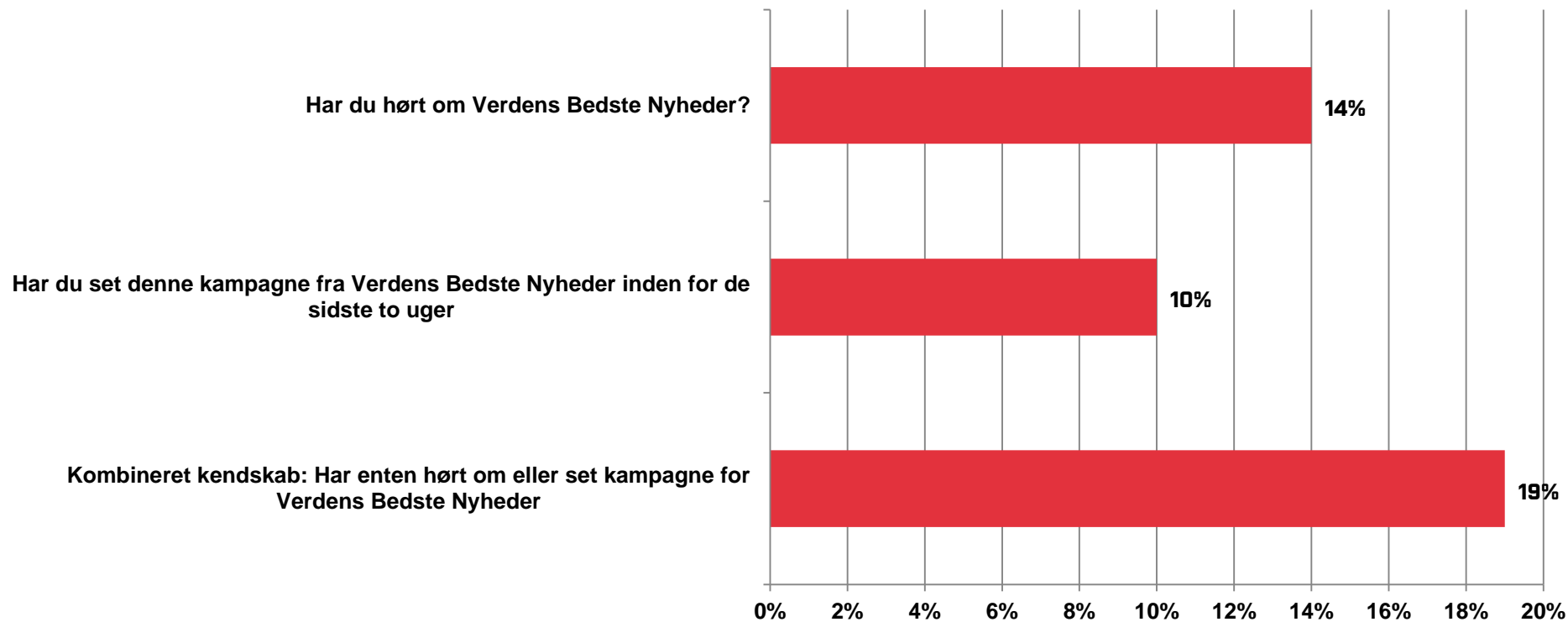
Verdens Bedste Nyheder

Har du set denne kampagne fra Verdens Bedste Nyheder inden for de sidste to uger?



Verdens Bedste Nyheder

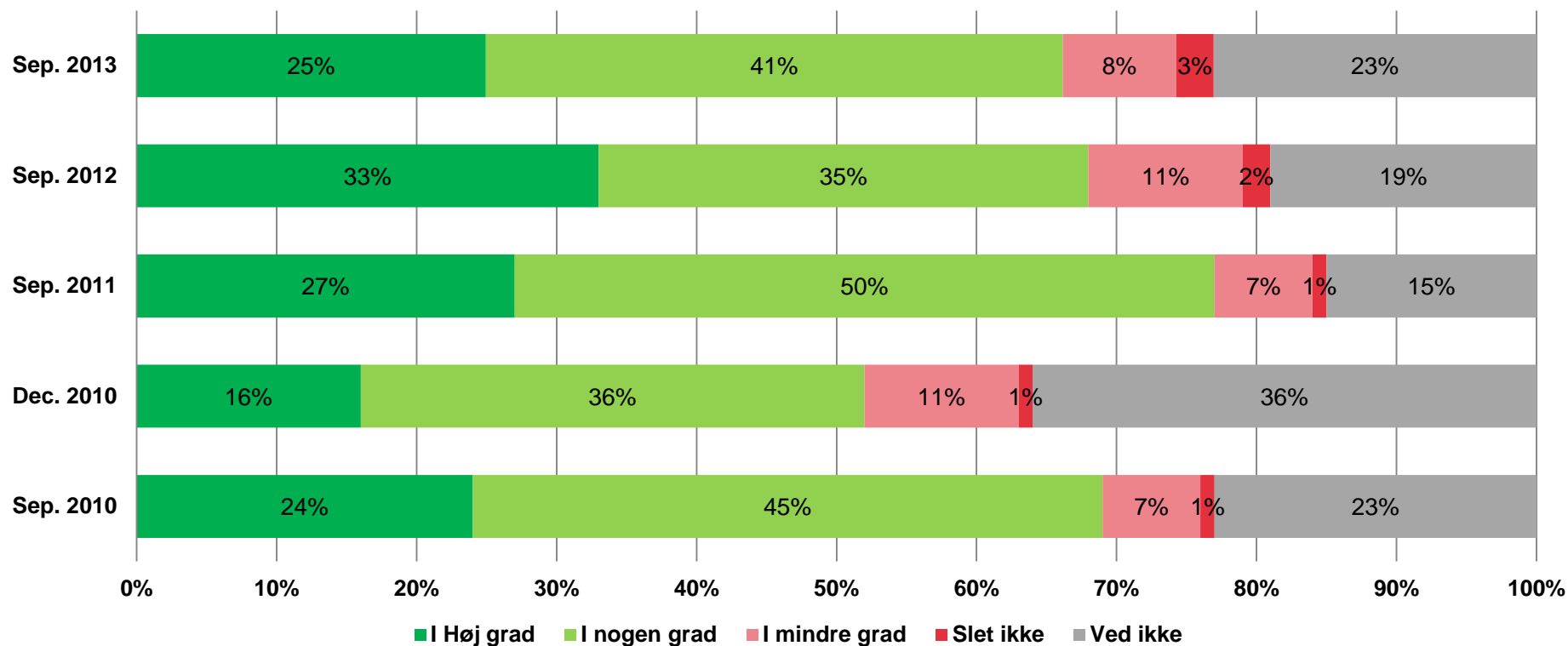
Kendskab til Verdens Bedste Nyheder?



49% af dem, der har set Verdens Bedste Nyheder kampagnen, svarer, at de ikke har hørt om Verdens Bedste Nyheder. Af dem, der har set kampagnen, er det altså halvdelen, der ikke har lagt mærke til, at det er Verdens Bedste Nyheder, der står for den.

Verdens Bedste Nyheder

I hvilken grad synes du, at Verdens Bedste Nyheder er troværdige?



Færre danskere synes i år, at *Verdens Bedste Nyheder* i høj grad er troværdige i forhold til sidste år. Tallene er dog ikke helt sammenlignelige, fordi spørgsmålsformuleringen er lidt anderledes i år. Sidste år blev der spurgt til, om *Verdens Bedste Nyheder* er en troværdig *kampagne*.

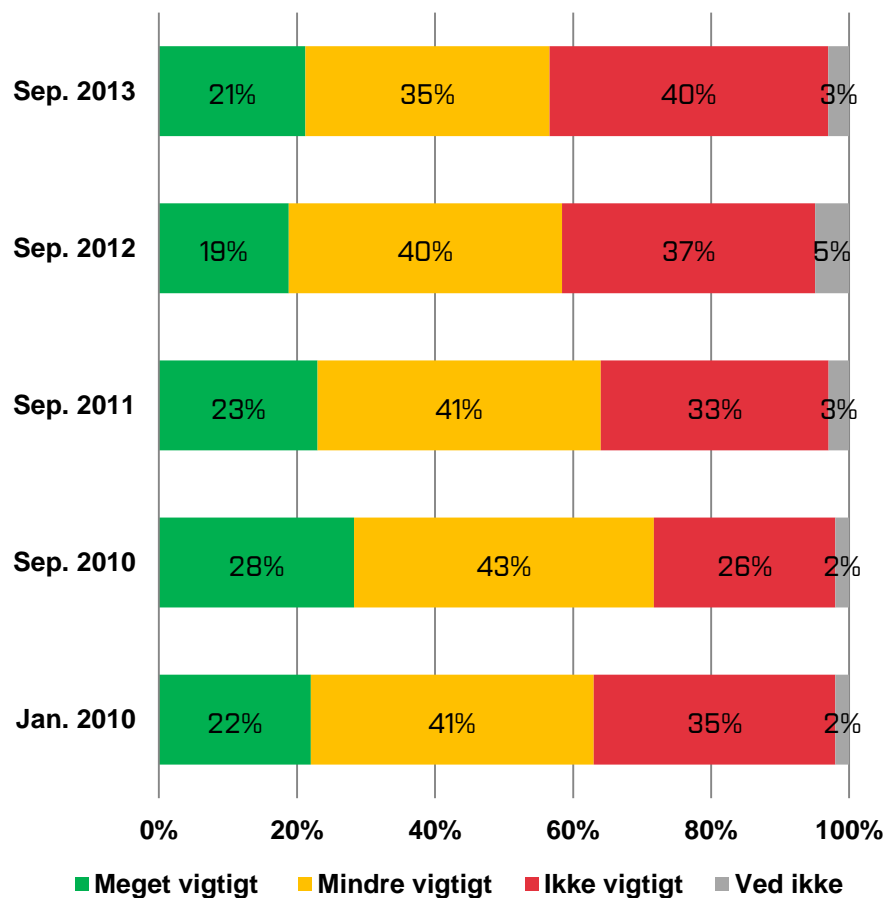
Segmenterne om Verdens Bedste Nyheder

I hvilken grad synes du, at Verdens Bedste Nyheder er troværdige?

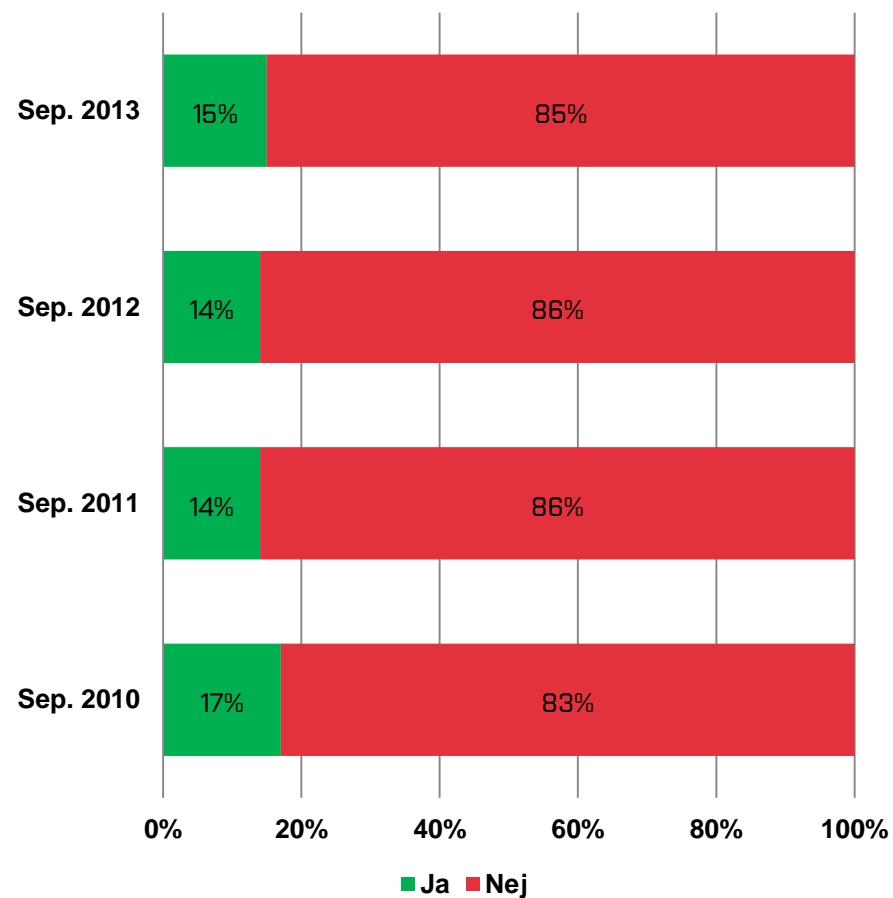
	Overbeviste	Tillidsfulde	Positive	Skeptiske	Negative	Hele befolkningen
I høj grad	49%	20%	23%	5%	10%	25%
I nogen grad	27%	55%	59%	42%	38%	41%
I mindre grad	9%	0%	2%	16%	19%	8%
Slet ikke	2%	0%	2%	0%	14%	3%
Ved ikke	13%	25%	14%	37%	19%	23%
Total	100%	100%	100%	100%	100%	100%

Opbakning til ulandsbistand

Hvor vigtigt er det for dig, at Danmark er førende inden for ulandsbistand i sammenligning med andre lande?



Er du medlem af en ulandsorganisation (fx Røde Kors eller Folkekirkens Nødhjælp)?



Hjælper udviklingsbistanden?

Tror du, at udviklingsbistanden hjælper?

	Overbeviste	Tillidsfulde	Positive	Skeptiske	Negative	Hele befolkningen
Udviklingsbistanden hjælper i høj grad	28%	30%	9%	0%	0%	10%
Udviklingsbistanden hjælper i nogen grad	43%	47%	51%	15%	13%	33%
Både og	15%	11%	20%	30%	20%	21%
Udviklingsbistanden hjælper i lille grad	11%	7%	15%	40%	41%	23%
Udviklingsbistanden hjælper slet ikke	2%	0%	1%	11%	26%	8%
Ved ikke	1%	5%	3%	4%	0%	5%
Total	100%	100%	100%	100%	100%	100%

Skal vi holde op med at støtte når det går bedre?

A siger: Når det går bedre i u-landene skal vi nedsætte støtten, fordi der ikke er lige så akut behov for basale livsnødvendigheder længere.

B siger: Når det går bedre i u-landene er det vigtigt, at vi bliver ved med at støtte landene for at fortsætte den positive udvikling og undgå, at landene falder tilbage i fattigdom.

Hvilket udsagn er du mest enig i?

	Overbeviste	Tillidsfulde	Positive	Skeptiske	Negative	Hele befolkningen
Helt eller mest enig med A	11%	2%	15%	53%	76%	31%
Lige enig med A og B	12%	5%	17%	22%	14%	15%
Helt eller mest enig med B	75%	93%	67%	19%	7%	49%
Ved ikke	2%	0%	1%	7%	4%	6%
Total	100%	100%	100%	100%	100%	100%

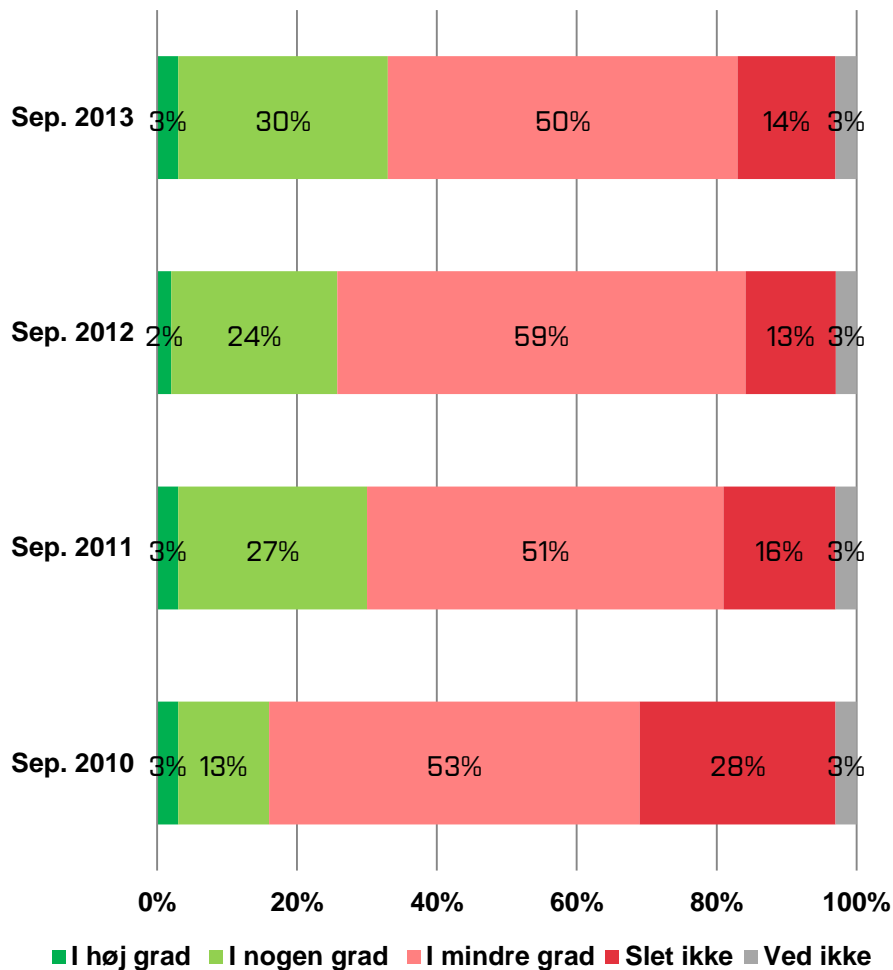
Bruger det offentlige for mange eller for få penge på ulandsbistand?

Der er nogle der mener, at den danske u-landsbistand på mange områder har været succesfuld. Med det in mente, mener du så at det offentlige bruger for mange penge, passende eller for få penge på udviklingsbistand?

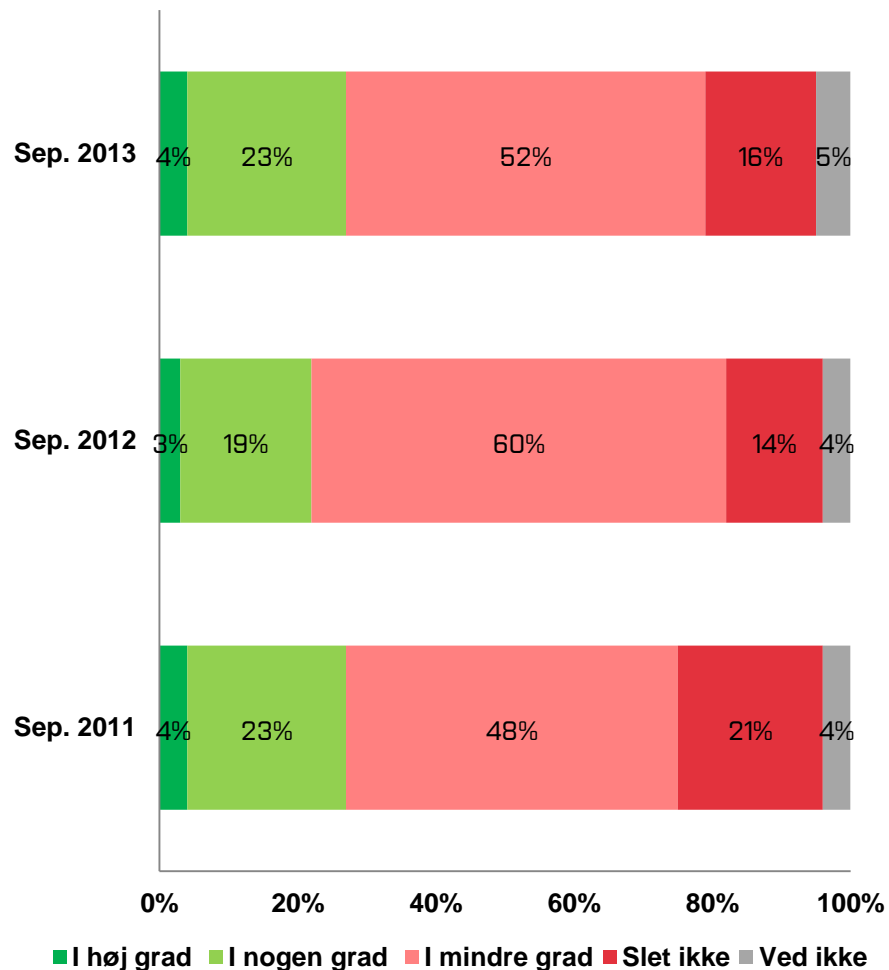
	Overbeviste	Tillidsfulde	Positive	Skeptiske	Negative	Hele befolkningen
Alt for mange penge	0%	0%	0%	31%	53%	15%
For mange penge	12%	0%	18%	67%	46%	28%
Passende	57%	0%	82%	2%	1%	36%
For få penge	26%	79%	0%	0%	0%	9%
Alt for få penge	6%	21%	0%	0%	0%	2%
Ved ikke	0%	0%	0%	0%	0%	9%
Total	100%	100%	100%	100%	100%	100%

I hvilken grad tror du på, at der sker fremskridt...?

Mht. at løfte folk ud af fattigdom?

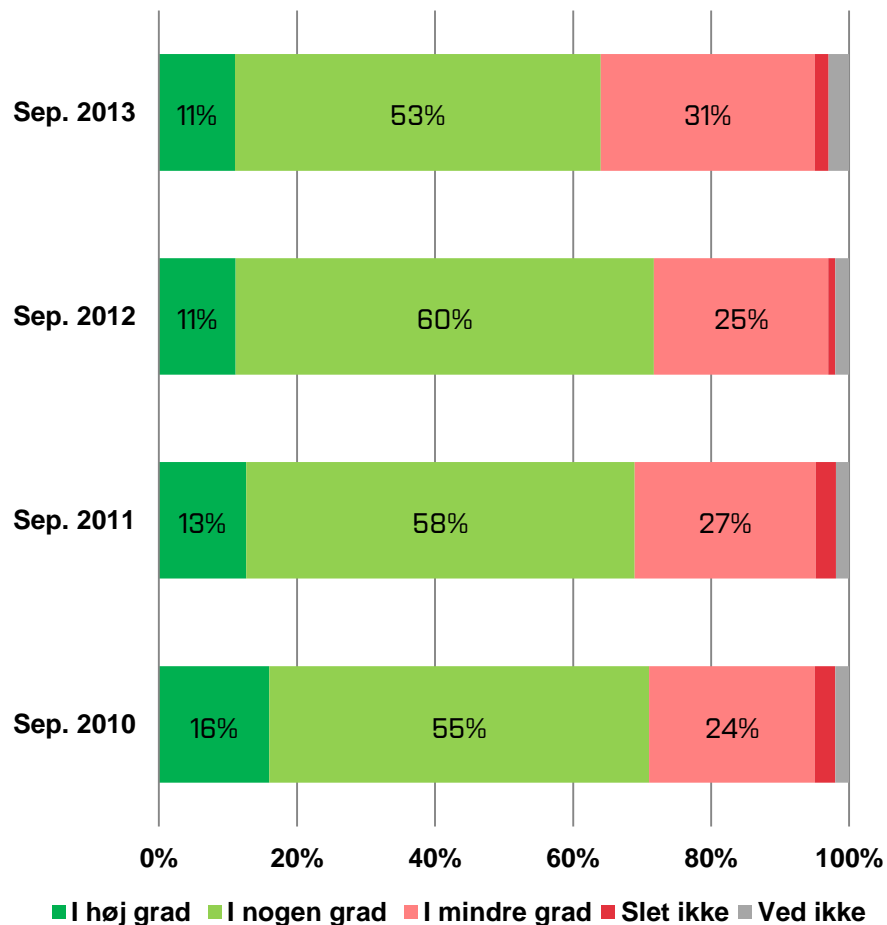


Mht. at halvere den ekstreme fattigdom i verden?

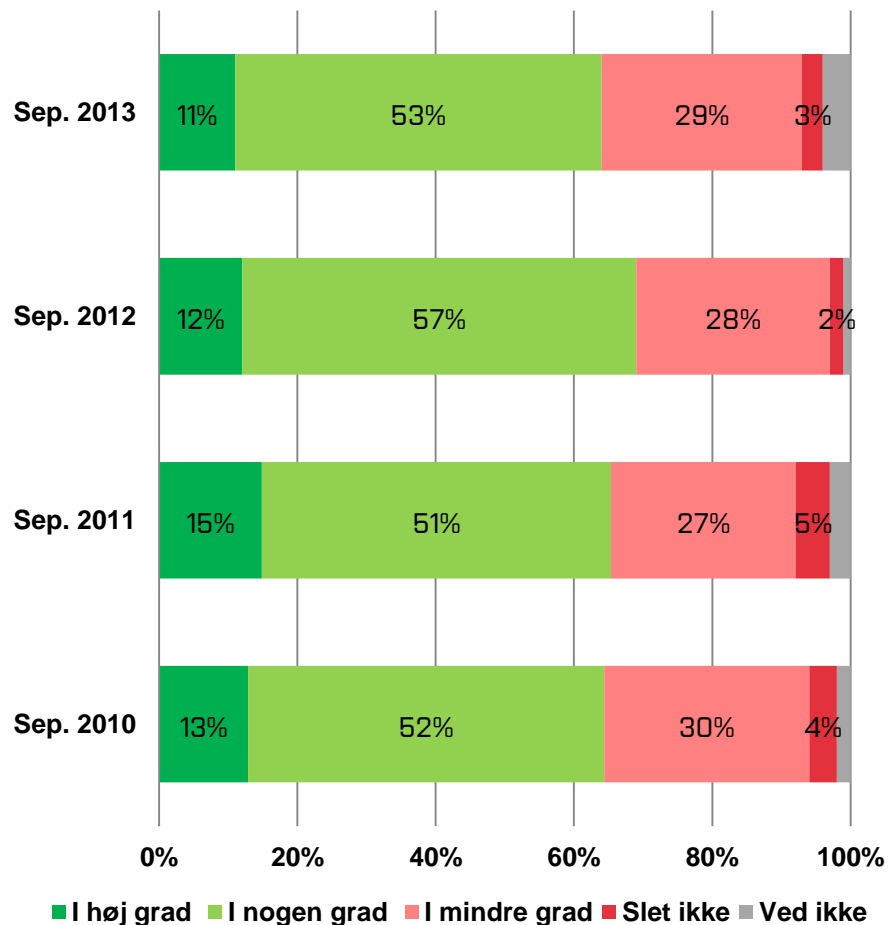


I hvilken grad tror du på, at der sker fremskridt...?

Mht. at flere kommer i skole i ulandene?

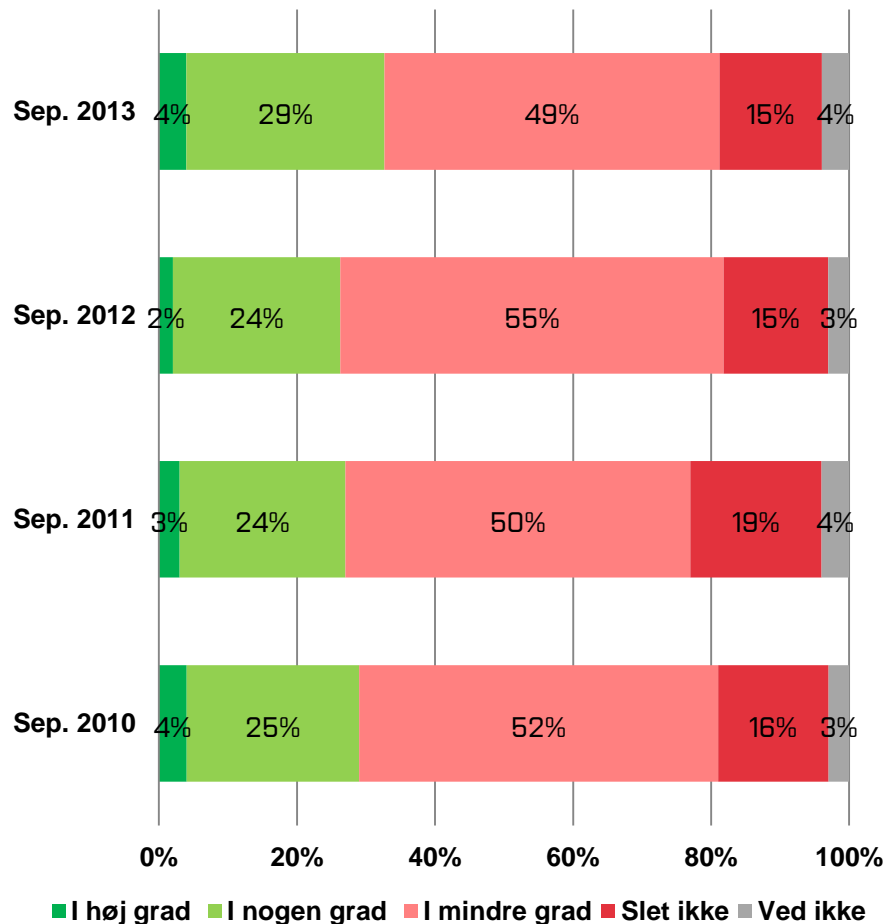


Mht. rent drikkevand i ulandene?

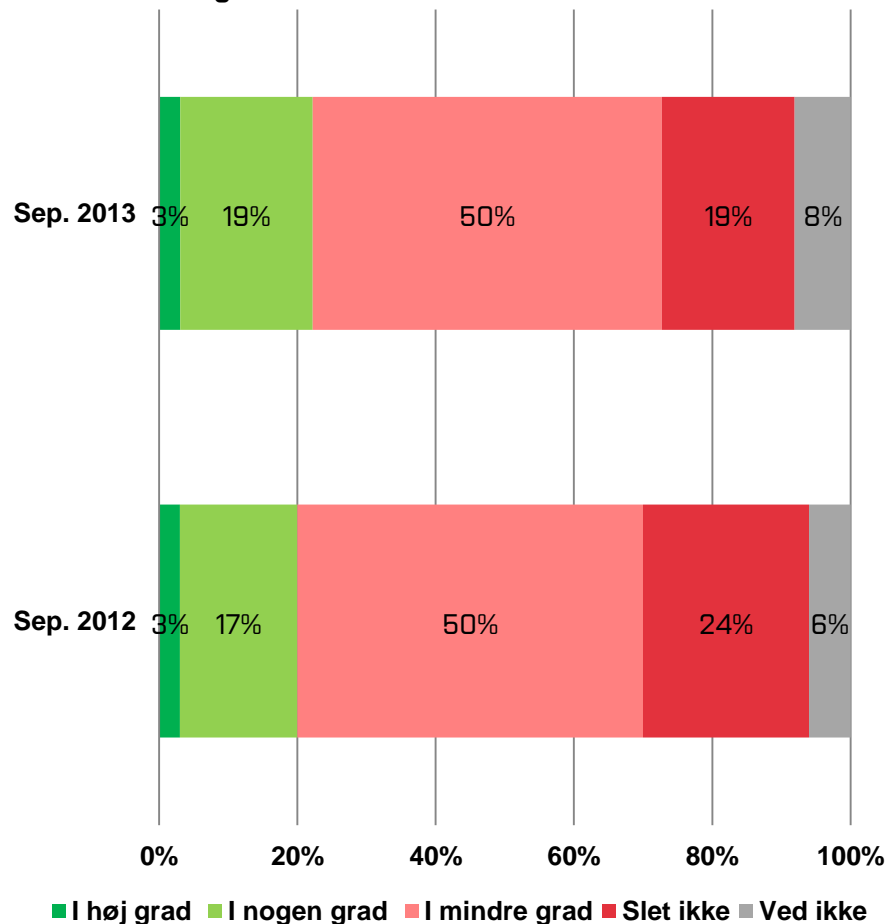


I hvilken grad tror du på, at der sker fremskridt...?

Mht. udryddelsen af global fattigdom?



I hvilken grad tror du på, at hver tredje afrikaner nu er løftet fra fattigdom til middelklasse?



I hvilken grad tror du på, at der sker fremskridt...?

Mht. at lige mange piger som drenge starter i 1. klasse?

	Overbeviste	Tillidsfulde	Positive	Skeptiske	Negative	Hele befolkningen
I høj grad	12%	4%	7%	1%	3%	5%
I nogen grad	34%	42%	33%	19%	27%	28%
I mindre grad	46%	47%	49%	57%	49%	49%
Slet ikke	4%	5%	8%	19%	21%	12%
Ved ikke	4%	2%	3%	4%	1%	6%
Total	100%	100%	100%	100%	100%	100%

I hvilken grad tror du på, at der sker fremskridt...?

Mht. at befolkningen i u-landene nu benytter mobiltelefoner?

	Overbeviste	Tillidsfulde	Positive	Skeptiske	Negative	Hele befolkningen
I høj grad	30%	25%	18%	7%	13%	16%
I nogen grad	40%	40%	42%	25%	29%	35%
I mindre grad	19%	19%	26%	41%	38%	29%
Slet ikke	5%	9%	9%	18%	15%	11%
Ved ikke	6%	7%	4%	8%	6%	10%
Total	100%	100%	100%	100%	100%	100%

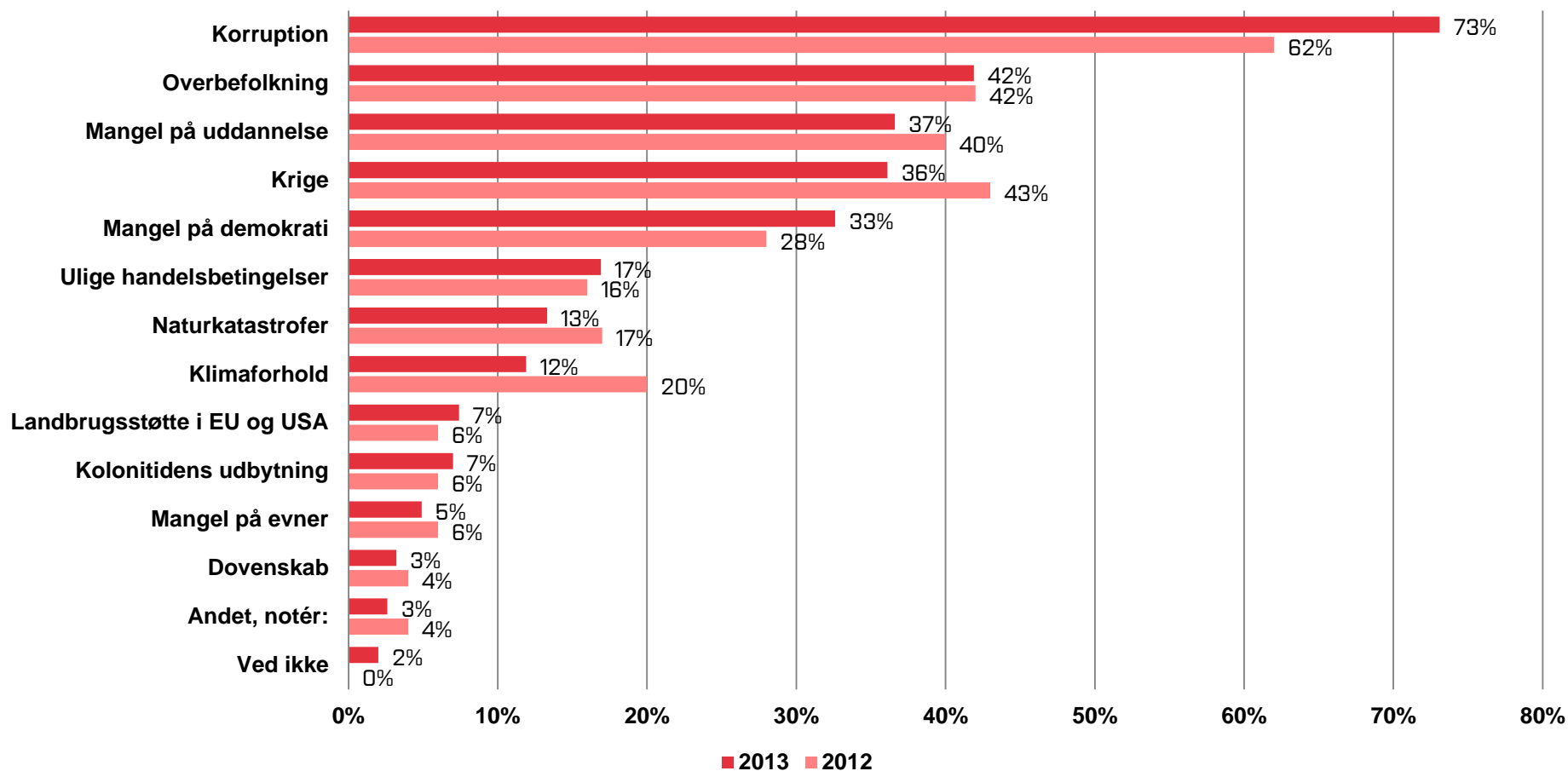
Fremskridt i ulandene

Hvordan tror du, at udviklingen i ulandene generelt er gået de sidste 20 år?

	Overbeviste	Tillidsfulde	Positive	Skeptiske	Negative	Hele befolkningen
Udviklingen er gået meget fremad	27%	14%	13%	2%	5%	11%
Udviklingen er gået lidt fremad	66%	72%	78%	65%	52%	66%
Udviklingen har stået stille	6%	11%	8%	26%	34%	16%
Udviklingen er gået lidt tilbage	1%	4%	0%	3%	3%	1%
Udviklingen er gået meget tilbage	0%	0%	0%	2%	6%	1%
Ved ikke	0%	0%	1%	3%	1%	5%
Total	100%	100%	100%	100%	100%	100%

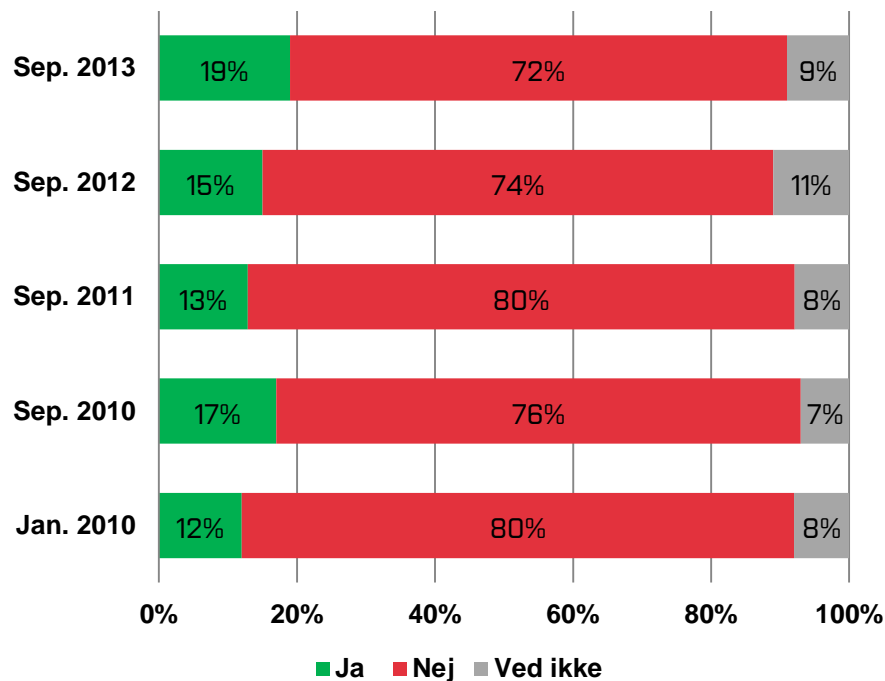
Grunden til fattigdom

Hvorfor tror du, at der er fattigdom i ulandene?

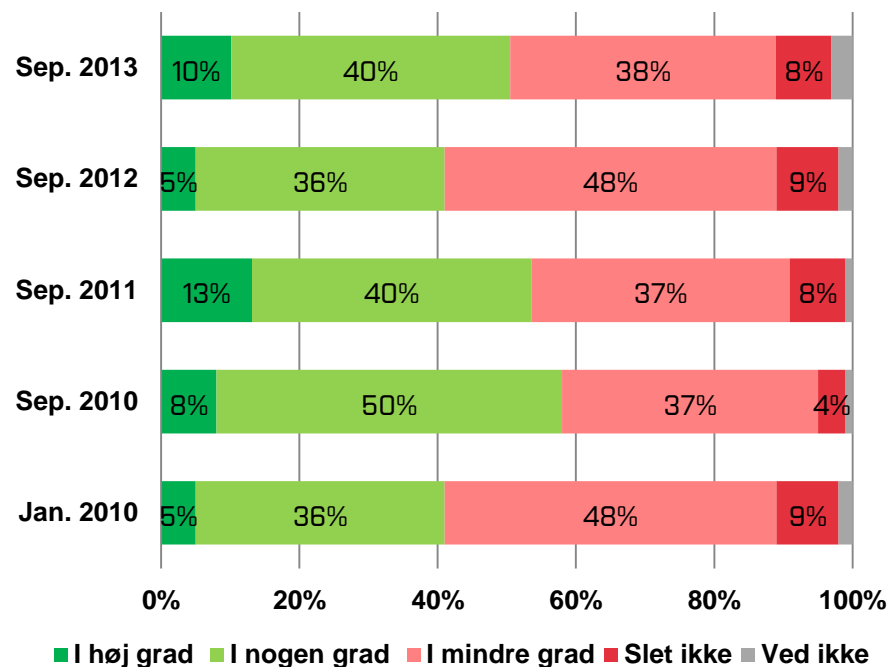


Nytter det noget...?

Tror du på, at det en dag vil lykkes at udrydde størstedelen af verdens sult, fattigdom og nød?



I hvilken grad tror du på, at danske ulandsorganisationer kan forbedre levevilkårene for verdens fattigste?



Danskerne tror ikke på, at det en dag vil lykkes at udrydde størstedelen af verdens sult, fattigdom og nød – men de tror dog på, at ulandsorganisationer kan forbedre levevilkårene for verdens fattigste.

Segmenternes tro på forbedring

Tror du på, at det en dag vil lykkes at udrydde størstedelen af verdens sult, fattigdom og nød?

	Overbeviste	Tillidsfulde	Positive	Skeptiske	Negative	Hele befolkningen
Ja	40%	38%	24%	5%	8%	19%
Nej	51%	48%	69%	90%	89%	72%
Ved ikke	9%	14%	7%	5%	3%	9%
Total	100%	100%	100%	100%	100%	100%

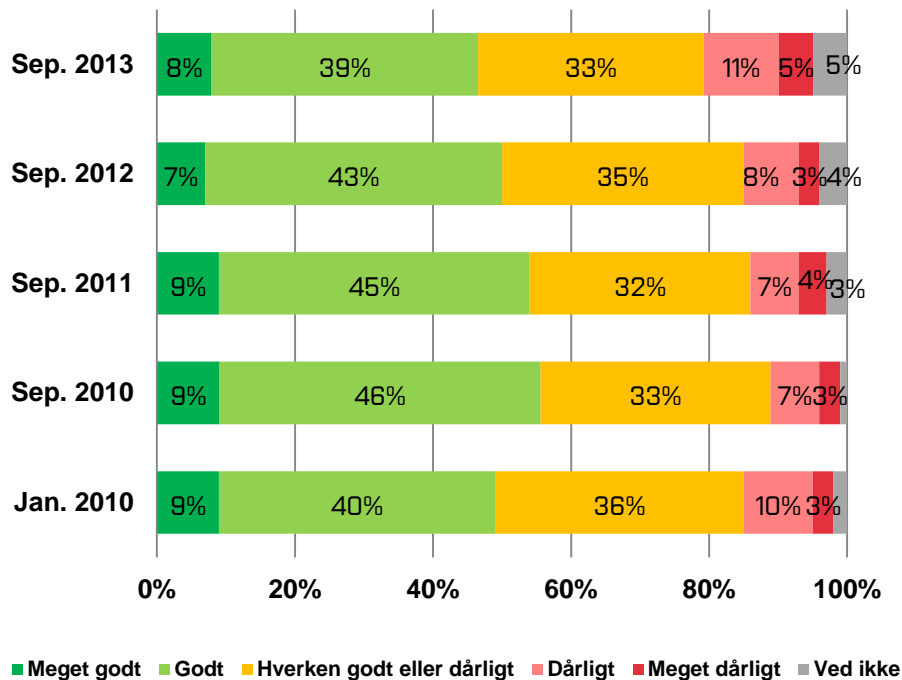
Segmenternes tro på forbedring

I hvilken grad tror du på, at danske ulandsorganisationer kan forbedre levevilkårene for verdens fattigste?

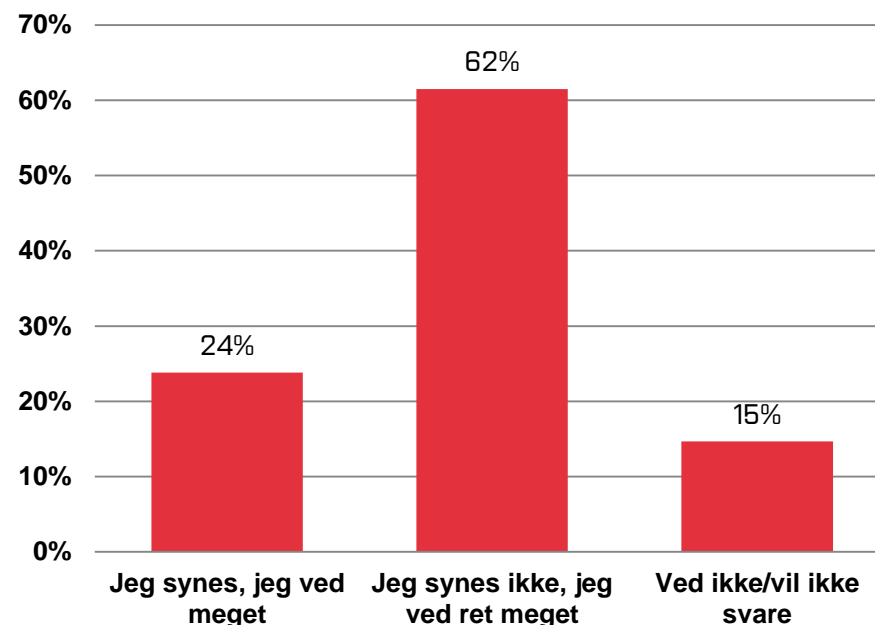
	Overbeviste	Tillidsfulde	Positive	Skeptiske	Negative	Hele befolkningen
I høj grad	30%	23%	12%	1%	0%	10%
I nogen grad	47%	65%	55%	24%	16%	40%
I mindre grad	21%	12%	31%	61%	60%	38%
Slet ikke	2%	0%	1%	12%	24%	8%
Ved ikke	1%	0%	1%	2%	0%	3%
Total	100%	100%	100%	100%	100%	100%

Indtryk af og viden om ulandsorganisationerne

Hvad er dit overordnede indtryk af de danske ulandsorganisationer?



Hvordan vil du bedømme din egen viden om udviklingsbistand og forholdene i udviklingslandene?



Danskerne har gennemgående et positivt indtryk af ulandsorganisationerne – også selvom det er under en fjerdedel, der synes, de ved meget om udviklingsbistand og forholdene i udviklingslandene.

Metode

- Resultaterne baserer sig på et web-survey.
- Resultaterne er indsamlet fra den 20. september til og med den 23. september 2013.
- Der indgår i alt 1.014 respondenter i datasættet.
- Der er vægtet på køn, alder og region.
- Segmenterne inkluderer 785 af de 1.014 respondenter. Grunden til at det ikke er alle respondenterne, der placerer sig i segmentopdelingen, er at de enten ikke har svaret eller har svaret "ved ikke" på de spørgsmål, som segmenterne er lavet ud fra.

EPINION COPENHAGEN

RYESGADE 3F
2200 COPENHAGEN
DENMARK
T: +45 70 23 14 23
E: TYA@EPINION.DK

EPINION AARHUS

SØNDERGADE 1A
8000 AARHUS C
DENMARK
T: +45 87 30 95 00
E: TV@EPINION.DK

EPINION SAIGON

11TH FLOOR, DINH LE BUILDING
1 DINH LE STREET, DISTRICT 4,
HCMC, VIETNAM
T: +84 (08) 38 26 89 89
E: OFFICE@EPINION.VN